





Universität Hamburg
DER FORSCHUNG | DER LEHRE | DER BILDUNG



Universitätsklinikum
Hamburg-Eppendorf



Bibliotheksstatistik

des Bibliothekssystems Universität Hamburg

2016

**Bibliotheksstatistik des
Bibliotheksystems Universität Hamburg**

Herausgeber

Ständige Konferenz des Bibliothekssystems
Universität Hamburg (SKB)

Anschrift

SKB Geschäftsstelle
c/o SUB-Hamburg
Von-Melle-Park 3
20146 Hamburg

Redaktion

Dörte Eggers

Datenerhebung

Universität Hamburg, Abt. 1: Universitätsentwicklung

Erschienen im Juni 2017

Druck

Repro Lüdke Hamburg

Inhalt

| | |
|-----------|--|
| 5 | Bibliothekssystem Universität Hamburg |
| 5 | Ein kooperierendes System der Informationsversorgung |
| 5 | Gemeinsame Erwerbungsstrategien im Bibliothekssystem |
| 6 | Themenschwerpunkte der SKB und ihrer Facharbeitsgruppen 2016 |
| 7 | Dienstleistungen der Fachbibliotheken 2016 |
| 7 | Bibliotheken – Größenklassen und Standorte |
| 8 | Bibliotheken im Überblick |
| 10 | Besuche, Entleihungen und Nutzerarbeitsplätze |
| 11 | Bestandsentwicklung |
| 11 | Buch- und Zeitschriftenbestand |
| 12 | E-Books |
| 12 | Zeitschriften – Print- oder Kombi-Subskriptionen |
| 14 | E-Zeitschriften |
| 16 | Datenbanken |
| 18 | Erwerbungs Ausgaben |
| 18 | Gesamtausgaben, Ausgaben für Zeitschriften (Print/Kombi) und für E-Medien 2016 |
| 20 | Personal |
| 20 | Personalausgaben für Beschäftigte |
| 21 | Studentische Mitarbeiter |
| 22 | Fortbildungstage |
| 23 | Informationskompetenz |
| 23 | Unterstützung bei Recherche, Beschaffung und Verwaltung von Literatur |
| 24 | Anhang |
| 24 | Anmerkungen zu einzelnen Bibliotheken |
| 25 | Erfassungsbogen und Datenblätter der Bibliotheken |
| 35 | Abkürzungsverzeichnis |

Bibliothekssystem Universität Hamburg

Ein kooperierendes System der Informationsversorgung

Zum Bibliothekssystem Universität Hamburg gehören die Staats- und Universitätsbibliothek Hamburg Carl von Ossietzky, die Bibliotheken der Universität Hamburg sowie die Ärztliche Zentralbibliothek des Universitätsklinikums Hamburg-Eppendorf (ÄZB). Auf der Basis von Kooperationsvereinbarungen stimmen sich die beteiligten Bibliotheken in Fragen der Erwerbung, Bereitstellung und Nutzung von Medien organisatorisch ab.

Die Staats- und Universitätsbibliothek (SUB) ist die zentrale Ausleih- und Archivbibliothek der Hamburger Hochschulen. Als bibliothekarisches Kompetenzzentrum betreibt sie gemeinsam mit dem Regionalen Rechenzentrum (RRZ) die bibliothekstechnische Infrastruktur für die Erschließung und Bereitstellung der Medien. Als Landesbetrieb der Behörde für Wissenschaft, Forschung und Gleichstellung ist die SUB rechtlich selbstständig.

Die Bibliotheken der Universität Hamburg gliedern sich in **Fachbibliotheken**, auch als Fachbereichsbibliothek oder Zentralbibliothek bezeichnet (FB), deren primärer Auftrag die Informationsversorgung eines Fachbereichs oder mehrerer Fachbereiche bzw. einer Fakultät oder mehrerer Fakultäten ist. **Spezial- oder Forschungsbibliotheken (SF)** dienen mit ihren zum Teil umfangreichen und auch kontinuierlich wachsenden Beständen der Forschung in einzelnen, zum Teil interdisziplinären Bereichen. **Sondersammlungen (S)** hingegen verfügen über kleinere, zum Teil abgeschlossene Bestände zu einem sehr eng gefassten Themengebiet.

Die organisatorische Zuständigkeit für den Betrieb der Bibliotheken liegt bei den jeweiligen Fakultäten, die über die finanzielle Ausstattung und die daraus resultierenden Dienstleistungen (Öffnungszeiten, Erwerbungsset etc.) entscheiden.

Die Ärztliche Zentralbibliothek ist eine zentrale Einrichtung des Universitätsklinikums Hamburg-Eppendorf (UKE), das als Körperschaft öffentlichen Rechts eigenständig ist. Als Kooperationspartner gehört die ÄZB zum Bibliothekssystem Universität Hamburg. Sie versorgt als Ausleihbibliothek sowohl Studierende der Medizinischen Fakultät als auch das Fachpersonal des UKE.

Bibliotheken der An-Institute zählen nicht zum Bibliothekssystem Universität Hamburg. Deren Kennzahlen werden daher nicht erfasst. Die Bestände fast aller An-Institute sind jedoch in den Katalogen des Bibliothekssystems nachgewiesen. Einige An-Institute werden bibliotheksfachlich von Bibliotheken der Universität Hamburg beraten.

Ständige Konferenz (SKB)

| |
|----------------------------------|
| 2 Vertreter je Fakultät |
| 1 Präsidiumsmitglied (Gast) |
| Leiter des Rechenzentrums (Gast) |
| BK – Vorsitzende (Gast) |
| Vorsitz: Direktorin der SUB |
| Geschäftsstelle der SKB |

Facharbeitsgruppen

| |
|---------------------------|
| FAG Erwerbung |
| FAG Katalogisierung |
| FAG Benutzung |
| FAG Informationskompetenz |

Bibliothekskonferenz

| |
|-------------------|
| AG IT-Entwicklung |
|-------------------|

SKB – Ort der strategischen Diskussion

Die SKB ist die vom Präsidium der Universität Hamburg und der Direktorin der SUB gemeinsam eingesetzte **Ständige Konferenz des Bibliothekssystems Universität Hamburg (SKB)**. Die universitären Mitglieder der SKB werden von den Fakultäten benannt. Aufgrund der engen Verknüpfung von wissenschaftlichen und bibliotheksfachlichen Interessen und Fragestellungen wird jede Fakultät durch jeweils einen Wissenschaftler und einen Bibliothekar vertreten. Als ständige Gäste nehmen teil: Frau Prof. Frost als Vertreterin des Präsidiums, Herr Prof. Olbrich als Leiter des Rechenzentrum sowie Frau Brauns als BK-Vorsitzende.

Auf der operativen Ebene stimmen sich die Bibliotheken in den **Facharbeitsgruppen** über Standards der Erschließung, der Ausleihe oder weiterer Dienstleistungen ab. Die **Bibliothekskonferenz** – eine fachübergreifende Arbeitsgruppe – dient sowohl dem Erfahrungsaustausch als auch der Abstimmung über Fragen der IT-Versorgung in den Fachbibliotheken.

Gemeinsame Erwerbungsstrategien im Bibliothekssystem

Innerhalb des Bibliothekssystems findet eine abgestimmte Erwerbung für gedruckte und elektronische Medien statt. Die Lizenzen für die E-Medien werden von den Bibliotheken des Bibliothekssystems gemeinschaftlich erworben. Grundlage sind systemweite Erwerbungs- und Finanzierungsabsprachen, die u. a. in der Facharbeitsgruppe Erwerbung der Ständigen Konferenz des Bibliothekssystems Universität Hamburg abgestimmt werden. E-Medien werden von allen Einrichtungen in der Regel

für einen campusweiten Zugriff erworben, so dass die Werke allen Wissenschaftlern¹ und Studierenden zur Verfügung stehen.

Um der Marktmacht der Verlage etwas entgegenzusetzen zu können (bei den großen Wissenschaftsverlagen sind von Jahr zu Jahr Preissteigerungen von 4,5 bis 8% üblich), schließt sich das

¹ Wenn kein geschlechterübergreifender sprachlicher Ausdruck existiert, wird der besseren Lesbarkeit halber das generische Maskulinum verwendet.

Bibliothekssystem Universität Hamburg unter Federführung der Staats- und Universitätsbibliothek Hamburg verschiedenen regionalen und überregionalen Konsortien an.

Für Hamburg wurde das **E-Medien-Konsortium der Hamburger Hochschulbibliotheken** gegründet, dem alle großen Hamburger Hochschulbibliotheken angehören und dessen Federführung ebenfalls der SUB obliegt. Seit Jahren werden in diesem Rahmen die E-Book-Pakete des Springer-Verlags erworben und dabei erhebliche Mengenrabatte erzielt.

Auch Zeitschriftenpakete werden für das Bibliothekssystem Universität Hamburg nach Möglichkeit über überregionale Konsortien erworben, da so nicht nur günstigere Lizenzkosten erzielt werden, sondern auch der Zugriff auf zahlreiche, bisher nicht im Bestand des Bibliothekssystems vorhandene Zeitschriften ermöglicht wird (Cross Access bzw. Full Collections).

Einzellizenzierungen der benötigten Zeitschriften wären bedeutend kostenintensiver und würden die Angebotsvielfalt reduzieren. Für die gemeinsame Finanzierung dieser Lizenzen wurde 2015 ein **Fonds der UHH zur Finanzierung von E-Zeitschriften** der Verlage Springer, Taylor & Francis, Wiley-Blackwell, Oxford U. P., Sage, Hogrefe und Cambridge U. P. eingerichtet. Dieser Fonds dient nicht nur der Finanzierung der E-Zeitschriftenpakete der genannten Verlage, sondern auch der durch Nichtkündigungsverpflichtungen vertraglich verknüpften gedruckten Zeitschriften-Abonnements (Kombi-Subskriptionen). Die UHH überträgt der SUB als zentraler Instanz für die Lizenzierung und Fakturierung seit Mitte 2015 für die Dauer von fünf Jahren mit einer jährlichen Steigerungsrate von 4,5% einen Betrag, der die Kostenanteile der Fachbibliotheken (ohne ÄZB) abdeckt. SUB und ÄZB ergänzen diesen Betrag um ihren eigenen Anteil an diesen Zeitschriftenpaketen.

Themenschwerpunkte der SKB und ihrer Facharbeitsgruppen 2016

Digitalisierung forschungsrelevanter Bestände: 2016 konnte das zweijährige Projekt der Digitalisierung forschungsrelevanter Medien der Fachbibliotheken erfolgreich abgeschlossen werden. Die Universität hatte die Finanzierung übernommen und die SUB auf der Basis eigener Digitalisierungserfahrungen ein Umsetzungskonzept für die Fachbibliotheken erarbeitet. Dieses Digitalisierungskonzept könnte möglicherweise in das hamburgweite Projekt Hamburg Open Science (HOS) integriert werden. Eine Vorstudie zu HOS unter Beteiligung aller Hamburger Hochschulen, des UKE und der SUB wurde 2016 abgeschlossen. Über die Finanzierung des Projektes wird in der FHH 2017 entschieden.

DEAL: Auf Initiative der Hochschulrektorenkonferenz wurde das Projekt „DEAL – bundesweite Lizenzierung von Angeboten großer Wissenschaftsverlage“ begründet. Das Projekt hat den Abschluss deutschlandweiter bestandsunabhängiger Lizenzverträge zum Ziel und will damit, ähnlich wie in anderen europäischen Ländern, eine signifikante Verbesserung bei den Vertragsinhalten und der Preisgestaltung erreichen. 2016 wurden Verhandlungen mit Elsevier aufgenommen, die bis Ende des Jahres noch zu keinem Abschluss gekommen waren.

OLA – Operational Level Agreement: Die SUB hat einen Katalog von Standard-Dienstleistungen im Bereich der bibliothekstechnischen Infrastruktur einschließlich der zeitlichen Umsetzung erarbeitet und mit der SKB abgestimmt. Alle dort beschriebenen Services werden für die Bibliotheken im Rahmen der Kooperation zwischen Universität und SUB erbracht. Zur Umsetzung dieser Standardleistungen wurde ein Ticket-System entwickelt.

Vereinfachung der Ausleihbedingungen: 2016 wurden von der FAG Benutzung Modelle zur Vereinfachung der unterschiedlichen Ausleihmodalitäten im Bibliothekssystem und des damit verbundenen technischen Aufwands entwickelt und der SKB

zur Beschlussfassung vorgelegt. Das von der SKB befürwortete Modell wurde im Berichtsjahr von der FAG in den Details weiter diskutiert.

Neue Gebührenordnung: Am 1.4.2016 ist eine vom Senat erlassene neue Gebührenordnung für wissenschaftliche Bibliotheken in Kraft getreten. Eine wesentliche Änderung zur bis dahin geltenden Ordnung von 1994 besteht in der Umstellung von Verzugs- auf Säumnisgebühren. Mit der Erhöhung der Gebühren wurde die neue Ordnung vergleichbaren Bibliothekssystemen in Deutschland angepasst.

Speicherbibliothek Hamburg: Auf Basis einer Senatsdrucksache, die die SUB als alleinige Betreiberin der Speicherbibliothek ausweist, wurde 2016 mit der UHH eine Vereinbarung unterzeichnet. Damit ist die Speicherbibliothek als Hamburger Einrichtung auf eine klare rechtliche Basis gestellt.

RDA: Seit Januar 2016 wird mit der neuen Katalogisierungsrichtlinie RDA (Resource Description and Access) gearbeitet. Die FAG Katalogisierung bot den geeigneten Rahmen, um Ergänzungen von Seiten der VZG oder Zusammenstellungen der SUB zu RDA-Themen zu diskutieren und Erfahrungen im Umgang mit RDA auszutauschen.

Campuslieferdienst (CaLief): Die SUB hat einen kostenlosen Lieferdienst von Medien aus dem beluga-Katalog für Wissenschaftler der UHH eingerichtet, der im Berichtsjahr getestet wurde. Dieser Service, der sich bisher nur auf die Bestände der SUB und ÄZB bezieht, fand großen Anklang und soll auf Bestände weiterer Bibliotheken ausgedehnt werden.

E-Books: Die FAG Erwerbung hat im Mai 2016 eine UAG E-Book eingerichtet. Aufgabe der UAG ist der bibliotheksfachliche Austausch über Arbeitsprozesse der Erwerbung und Bestandsentwicklung im Bereich E-Books.

Dienstleistungen der Fachbibliotheken 2016

Standarddienstleistungen: Zu den Grundaufgaben der Fachbibliotheken gehört die Versorgung der Studierenden, Forschenden und Lehrenden mit aktueller gedruckter oder elektronisch publizierter Grundlagen-, Forschungs- und Spezialliteratur. Viele Bibliotheken stellen auf ihren Websites fachspezifische Bestände digital zur Verfügung (Prüfungsarbeiten, virtuelle Bücherregale, Fachinformationsseiten). Social-Media-Präsenz findet sich in fast allen Bibliotheken.

Informationskompetenz: In zahlreichen Schulungs- und Informationsveranstaltungen geben die Bibliotheken der Universität Hamburg und die SUB Studierenden die notwendige Orientierungshilfe bei der Informationsrecherche in lokalen und überregionalen Katalogen und Aufsatz-Datenbanken; sie zeigen Wege der Beschaffung auf und stellen geeignete Instrumente der Informationsverwaltung zur Verfügung (Literaturverwaltungsprogramme).

Lernort Bibliothek: Mit Öffnungszeiten bis in das Wochenende hinein werden die SUB und die großen Zentralbibliotheken von sehr vielen Studierenden zum Selbststudium oder zur verabredeten Gruppenarbeit aufgesucht. Zu Prüfungszeiten bieten weitere Bibliotheken verlängerte Öffnungszeiten an. Obwohl der Anteil der am heimischen Arbeitsplatz unmittelbar verfügbaren Literatur kontinuierlich steigt, ist die Besucherrate in den letzten Jahren auf hohem Niveau nahezu unverändert geblieben. Aufgrund lärmintensiver Baumaßnahmen um das Geomatikum herum sind in 2016 die Besucher- und Ausleih-

zahlen in der Mathematik-Bibliothek niedriger als üblich (s. Anmerkungen S. 24).

Umbaumaßnahmen: In der Physik-Bibliothek und in der Fachbibliothek Wirtschaftswissenschaften (dort Erneuerung der Fenster in den Lesesälen) hat es Umbaumaßnahmen gegeben.

Besondere Services: Einige Fachbibliotheken bieten ihren Nutzern besondere Fahr-, Liefer- oder Scan-Dienste an (Physik, ZMNH) oder beteiligen sich an einem regionalen bzw. nationalen Fernleihverkehr (WiSo, Informatik, AAI). Die Fachbibliotheken Physik, Informatik, Chemie und die Bibliothek des AAI bieten den Verleih von Notebooks, I-Pads oder chinesischen Schreibpads für Studierende an. In einigen Bibliotheken ist eine Reservierung bzw. online-Buchung von Schließfächern, Bücherwagen, Arbeitsplätzen oder Diskussionsräumen möglich (ZB Recht, SUB, FB Wirtschaftswissenschaften)

Projekte: Neben Ausstellungen und Veranstaltungen sind hier Bestandsbereinigungen, Bibliographien-Erstellung oder Digitalisierung ausgewiesener Bestände (Nachlass) zu nennen. Aufgrund eines Wasserschadens in der FB Chemie mussten aber auch Maßnahmen zur Bestandsrettung und -verlagerung vorgenommen werden.

Bibliotheken – Größenklassen und Standorte

Die Differenzierung der Größenklassen orientiert sich an den Vorgaben der Deutschen Bibliotheksstatistik (DBS). Der Begriff Buchbindereinheit (BBDE) bezeichnet die physische Einheit eines gedruckten Werkes (s. hierzu die Erläuterungen S. 25). Entsprechend der dezentralen Struktur der Universität verteilen sich die Bibliotheken auf mehrere Standorte im Hamburger Standgebiet. Der überwiegende Teil davon befindet sich allerdings auf dem Campus Von-Melle-Park.

| Fak. | über 1.000.000 BBDE | | bis zu 1.000.000 BBDE | | bis zu 500.000 BBDE | | bis zu 100.000 BBDE | | bis zu 30.000 BBDE | | bis zu 10.000 BBDE | | bis zu 5.000 BBDE | | Gesamt: Anzahl | Gesamt: Standorte |
|-----------------------------|---------------------------|-----------|-----------------------------|-----------|---------------------------|-----------|---------------------------|-----------|--------------------------|-----------|--------------------------|-----------|-------------------------|-----------|-------------------|----------------------|
| | Anzahl | Standorte | Anzahl | Standorte | Anzahl | Standorte | Anzahl | Standorte | Anzahl | Standorte | Anzahl | Standorte | Anzahl | Standorte | | |
| SUB | 1 | 1 | | | | | | | | | | | | | 1 | 1 |
| 1 Jura | | | | | 1 | 1 | | | | | | | | | 1 | 1 |
| 2 WiSo | | | 1 | 3 | | | | | | | | | | | 1 | 3 |
| 3 Medizin | | | | | 1 | 1 | | | | | | | 1 | 1 | 2 | 2 |
| 4 EW | | | | | 1 | 2 | | | | | | | | | 1 | 2 |
| 5 GW | | | 1 | 12 | 4 | 8 | | | | | | | | | 5 | 20 |
| 6 MIN | | | | | 3 | 4 | 6 | 7 | | | 1 | 1 | 1 | 1 | 11 | 13 |
| Sonstige | | | | | | | 1 | 1 | 1 | 1 | 1 | 1 | 1 | 1 | 4 | 4 |
| Gesamt- ergebnis | 1 | 1 | 2 | 15 | 10 | 16 | 7 | 8 | 1 | 1 | 2 | 2 | 3 | 3 | 26 | 46 |

Bibliotheken im Überblick

Bibliotheken mit mehreren Standorten, die unter einer organisatorischen, bibliotheksfachlichen Leitung stehen, sind in der folgenden Darstellung grau unterlegt. In den jeweiligen Datenblättern sind – wenn nicht anders ausgewiesen – die Daten aller Standorte enthalten. Standorte, die zum Bibliothekssystem Universität Hamburg zählen, jedoch keine Kennzahlen liefern konnten, sind kursiv gesetzt. Erläuterungen zur Unterscheidung der Bibliothekstypen Fachbibliothek (FB), Spezial-/Forschungsbibliothek (SF) und Sondersammlung (S) finden Sie auf Seite 5. In der letzten Spalte befindet sich das Bibliothekssigel, ist dieses in Klammern gesetzt, so handelt es sich um den Teilbestand einer übergeordneten Bibliothek.

Staats- und Universitätsbibliothek

| | |
|--|----|
| Zentrale Hochschul- und Landesbibliothek | 18 |
|--|----|

Fakultät für Rechtswissenschaft

| | |
|----------------------------|--------|
| FB Zentralbibliothek Recht | 18/304 |
|----------------------------|--------|

Fakultät Wirtschafts- und Sozialwissenschaften / Fakultät für Betriebswirtschaft

| | | | |
|----|---|---|----------|
| FB | Bibliothek der Fakultät Wirtschafts- und Sozialwissenschaften / Fakultät Betriebswirtschaft | Fachbibliothek Sozialwissenschaften | 18/76 |
| | | Fachbibliothek Wirtschaftswissenschaften | 18/261 |
| S | | Interdisziplinäres Zentrum für Internationales Finanz- und Steuerwesen (iifs) | (18/261) |
| S | | Curt-Eisfeld-Nachlassbibliothek | (18/261) |
| S | | Institut für Finanzdienstleistungen (iff) | (18/261) |

UKE/Medizinische Fakultät

| | | |
|----|---|--------|
| FB | Ärztliche Zentralbibliothek (ÄZB) | 18/64 |
| SF | Zentrum für Molekulare Neurobiologie – Bibliothek | 18/297 |

Fakultät für Erziehungswissenschaft / Fakultät für Psychologie u. Bewegungswissenschaft

| | | |
|----|--|--------|
| FB | Martha-Muchow-Bibliothek, Fachbibliothek für Erziehungswissenschaft, Psychologie und Bewegungswissenschaft | 18/307 |
| S | Testbibliothek | 18/310 |

Fakultät für Geisteswissenschaften

| | | | |
|----|---|---|----------|
| FB | Asien-Afrika-Institut der Universität – Bibliothek | 18/303 | |
| FB | Fachbereichsbibliothek Kulturwissenschaften der Universität Hamburg | Zentralbestand | 18/308 |
| | | Teilbibliothek: Musikwissenschaftliches Institut | 18/114 |
| S | | Deutsches Bibelarchiv (Sondersammlung in der Fachbereichsbibliothek Kulturgeschichte und Kulturkunde der Universität Hamburg) | (18/308) |
| S | <i>Politische Ikonographie (s. Anmerkungen S. 24)</i> | | (18/81) |
| FB | ZB Philosophie, Geschichte und Klassische Philologie | 18/309 | |
| S | | Arbeitsstelle für Hamburgische Geschichte | 18/309 |

| | | | |
|----|---|--|----------|
| FB | Fachbereichsbibliothek Sprache, Literatur, Medien | TB Allge. Sprachwissenschaft / Indogermanistik | 18/294 |
| | | TB Anglistik / Amerikanistik | 18/39 |
| | | TB Deutsche Gebärdensprache | 18/295 |
| | | TB Deut. Sprache / Ältere Deut. Literatur / Niederd. | 18/21 |
| | | TB Finnougristik / Uralistik | 18/219 |
| | | TB Französisch / Italienisch | 18/12 |
| | | TB Neuere deutsche Literatur | 18/156 |
| | | TB Slavistik | 18/59 |
| | | TB Spanisch / Portugiesisch | 18/61 |
| S | | TB Neuere deut. Literatur - Standort Exilliteratur. | 18/290 |
| S | | Thesaurus Linguae Graecae – Bibliothek des Archivs für Griechische Lexikographie | (18/156) |
| S | | Fachteam Medien- und Kommunikationswissenschaft – Standort Graphische Literatur – Bibliothek | (18/156) |
| FB | Theologische Bibliothek der Universität Hamburg | | 18/161 |

Fakultät für Mathematik, Informatik und Naturwissenschaften

| | | | |
|----|--|---|--------|
| FB | Fachbereichsbibliothek Biologie | Biozentrum Grindel (Zoologie) | 18/19 |
| | | Biozentrum Klein Flottbek | 18/305 |
| FB | Fachbibliothek Chemie | | 18/48 |
| FB | FB Geographie (Fachbereich Geowissenschaften) | | 18/57 |
| S | | Sammlung Geographische Gesellschaft in Hamburg (s. Anmerkungen S. 24) | H 8 |
| FB | Bibliothek des Instituts für Geologie (Fachbereich Geowissenschaften) | | 18/24 |
| S | Sammlung Bodenkunde (Fachbereich Geowissenschaften) | | |
| SF | Centrum für Erdsystemforschung und Nachhaltigkeit (CEN) – Bibliotheks- und Informationsservice für Erdsystemforschung (s. Anmerkungen S. 24) | | 18/306 |
| FB | Fachbibliothek Informatik | | 18/228 |
| FB | Bibliothek Mathematik und Geschichte der Naturwissenschaften (BMGN) | | 18/263 |
| FB | Fachbibliothek Physik | Zentrale Bibliothek an der Jungiusstraße | 18/47 |
| | | Standortbibliothek Bahrenfeld | 18/269 |
| SF | Bibliothek des II. Instituts für Theoretische Physik | | 18/270 |
| SF | Hamburger Sternwarte – Astronomie und Astrophysik | | 18/15 |

Fakultäts-/Hochschulübergreifende Forschungs- und Spezialbibliotheken

| | | |
|----|---|----------|
| SF | Manuskriptkulturen – Forschungsbibliothek des SFB 950 | (18/303) |
| SF | FSP Biotechnologie, Gesell. und Umwelt: Forschungsgruppe Medizin/ Neurowissenschaften, UHH – Bibliothek | (18/64) |
| SF | Hamburger Bibliothek für Universitätsgeschichte | 18/296 |
| SF | Zentrale Bibliothek Frauenforschung, Gender & Queer Studies (s. Anmerkungen S. 24) | (18/261) |

Besuche, Entleihungen und Nutzerarbeitsplätze

Die verstärkte Lizenzierung bzw. Erwerbung elektronischer Medien hat nicht dazu geführt, dass die Bibliotheken als Lernorte oder Orte der wissenschaftlichen Kommunikation an Attraktivität verloren hätten. Sowohl die Besucherzahlen als auch die Entleihungen liegen weiterhin auf einem hohen Niveau.

Bestand: nach Buchbindereinheiten (BBDE) – s. hierzu die Erläuterungen S. 25. **h/Woche:** Regelöffnungszeit in der Woche (Stand: 31.12.) – s. hierzu die Erläuterungen S. 26. **Besuche:** Anzahl der Bibliotheksbesuche aller Nutzer im Jahr. **Entleihungen:** s. hierzu die Erläuterungen S. 26. **Nutzerarbeitsplätze:** Summe aller Arbeitsplätze (auch Gruppenarbeitsplätze).

| | <i>Bestand BBDE</i> | <i>h/Woche</i> | <i>Besuche</i> | <i>Entleihun- gen</i> | <i>∑ Arbeits- plätze</i> |
|---|-------------------------|-----------------|------------------|---------------------------|------------------------------|
| SUB Staats- und Universitätsbibliothek | 3.706.023 | 103 | 1.098.223 | 1.080.306 | 907 |
| UKE 3 Medizin | 297.416 | 117,25 | 226.414 | 59.431 | 264 |
| Ärztliche Zentralbibliothek | 29.4587 | 98 | 225.492 | 59.385 | 241 |
| Zentrum für Molekulare Neurobiologie –Bibliothek | 2.829 | 19,25 | 922 | 46 | 23 |
| Universität Hamburg | 4.051.531 | 1.047 | 2.101.966 | 241.926 | 3.775 |
| 1 Jura Zentralbibliothek Recht | 484.610 | 115 | 633.989 | 1.0721 | 1.055 |
| 2 WiSo Bibliothek der Fakultäten WiSo und BWL | 527.926 | 76 | 740.167 | 8.2571 | 887 |
| 4 EW Martha-Muchow-Bibliothek | 310.359 | 59 | 141.762 | 19.166 | 251 |
| 5 GW | 1.683.102 | 278 | 393.503 | 79.445 | 862 |
| Asien-Afrika-Institut der Universität – Bibliothek | 338.611 | 63 | 73.777 | 17.810 | 100 |
| FBB Theologische Bibliothek der Universität Hamburg | 119.922 | 55 | 23.059 | 1.083 | 105 |
| FBB Kulturwissenschaften der UHH | 247.419 | 60 | 52.218 | 10.533 | 177 |
| FBB Sprache, Literatur, Medien | 676.247 | 50 | 168.857 | 39.474 | 360 |
| ZB Philosophie, Geschichte und Klassische Philologie | 300.903 | 50 | 75.592 | 10.545 | 120 |
| 6 MIN | 962.758 | 405,5 | 190.550 | 47.188 | 683 |
| Bib. des II. Inst. f. Theoretische Physik (Fachber. Physik) | 3.414 | k. A. | 5.020 | 202 | 14 |
| Bib. d. Instituts f. Geologie (Fachber. Geowissenschaften) | 52.727 | 28,5 | 1.822 | 536 | 17 |
| Centrum f. Erdsystemforschung u. Nachhaltigkeit (CEN) | 50.717 | 50 | k. A. | 2.300 | 50 |
| FBB Biologie | 228.325 | 40 | 1.883 | 4.562 | 55 |
| Bib. Mathematik u. Geschichte d. Naturwiss. (BMGN) | 117.313 | 55 | 32.018 | 4.054 | 82 |
| FB Chemie | 96.116 | 50 | 70.025 | 10.446 | 145 |
| FB Geographie (Fachbereich Geowissenschaften) | 155.740 | 45 | 21.000 | 4.054 | 105 |
| FB Informatik | 93.133 | 50 | 24.500 | 12.979 | 50 |
| FB Physik | 82.289 | 48 | 27.532 | 7.455 | 130 |
| Hamburger Sternwarte – Astronomie und Astrophysik | 74.594 | 23 | 5.500 | k. A. | 23 |
| Sammlung Bodenkunde (Fachber. Geowissenschaften) | 8.390 | 16 | 1.250 | 600 | 12 |
| Sonstige | 82.776 | 113,5 | 1.995 | 2.835 | 37 |
| FSP Biotechnik, Gesellschaft & Umwelt | 1.604 | 19,5 | 35 | 385 | 15 |
| Hamburger Bibliothek für Universitätsgeschichte | 24.221 | 50 | k. A. | k. A. | 5 |
| Manuskriptkulturen – Forschungsbibliothek des SFB 950 | 5.951 | 20 | 1.360 | 1.000 | 5 |
| Zentrale Bib. Frauenforschung, Gender & Queer Studies | 51.000 | 24 | 600 | 1.450 | 12 |
| Gesamtergebnis | 8.054.970 | 1.267,25 | 3.426.603 | 1.381.663 | 4.946 |

Bestandsentwicklung

Buch- und Zeitschriftenbestand

Fachbibliotheken (FB), die mehrere Standorte haben, werden als eine organisatorische Einheit betrachtet. In diesen Fällen werden die Kennzahlen der unterschiedlichen Standorte der Fachbibliothek zu einer Kennzahl zusammengefasst. Spezial- und Forschungsbibliotheken (SF) werden als eigenständige organisatorische Einheit betrachtet und liefern daher eigene Kennzahlen für die Bibliotheksstatistik. Die Kennzahlen der Sondersammlungen (S), die in vielen Fällen keine eigenständigen Bibliotheken sind, werden in der Regel von einer fachlich benachbarten Fachbibliothek erfasst.

Buchbindereinheit (BBDE): s. hierzu die Erläuterungen S. 25. **Wachstum:** Für die Bewertung der Bestandsentwicklung ist das Verhältnis von Neuzugang und Aussonderung in den Blick zu nehmen. Im Kontext des Projekts „Flächen- und Funktionsprogramm für den Campus von-Melle-Park der Universität Hamburg“ (2012) wurden in Abstimmung mit der BWF (heute BWFG) Bestandsobergrenzen definiert, die sich an den Bestandsgrößen der Fachbibliotheken zum Zeitpunkt der Eröffnung der Speicherbibliothek Hamburg 2002 orientierten.

| | Bestand BBDE | Neuzugang | Aus- sonderung | Wachstum (%) |
|---|------------------|---------------|-------------------|---------------|
| SUB Staats- und Universitätsbibliothek | 3.706.023 | 36.513 | 5.578 | 0,83% |
| UKE 3 Medizin | 297.416 | 3.019 | 4.600 | -0,53% |
| Ärztliche Zentralbibliothek | 294.587 | 2.984 | 4.600 | -0,55% |
| Zentrum für Molekulare Neurobiologie – Bibliothek | 2.829 | 35 | 0 | 1,24% |
| Universität Hamburg | 4.051.531 | 38.363 | 22.831 | 0,38% |
| 1 Jura Zentralbibliothek Recht | 484.610 | 4.904 | 2.388 | 0,52% |
| 2 WiSo Bibliothek der Fakultäten WiSo und BWL | 527.926 | 7.468 | 4.888 | 0,49% |
| 4 EW Martha-Muchow-Bibliothek | 310.359 | 1.606 | 712 | 0,29% |
| 5 GW | 1.683.102 | 16.659 | 11.364 | 0,31% |
| Asien-Afrika-Institut der Universität – Bibliothek | 338.611 | 3.749 | 812 | 0,87% |
| FBB Theologische Bibliothek der Universität Hamburg | 119.922 | 792 | 1.201 | -0,34% |
| FBB Kulturwissenschaften der UHH | 247.419 | 2.793 | 858 | 0,78% |
| FBB Sprache, Literatur, Medien | 676.247 | 6.965 | 5.612 | 0,20% |
| ZB Philosophie, Geschichte und Klassische Philologie | 300.903 | 2.360 | 2.881 | -0,17% |
| 6 MIN | 962.758 | 6.318 | 3.327 | 0,31% |
| Bib. des II. Inst. f. Theoretische Physik (Fachber. Physik) | 3.414 | 33 | 0 | 0,97% |
| Bib. d. Instituts f. Geologie (Fachber. Geowissenschaften) | 52.727 | 204 | 2 | 0,38% |
| Centrum f. Erdsystemforschung u. Nachhaltigkeit (CEN) | 50.717 | 189 | k. A. | 0,37% |
| FBB Biologie | 228.325 | 1.229 | 0 | 0,54% |
| Bib. Mathematik u. Geschichte d. Naturwiss. (BMGN) | 117.313 | 962 | 1.398 | -0,37% |
| FB Chemie | 96.116 | 1.256 | 256 | 1,04% |
| FB Geographie (Fachbereich Geowissenschaften) | 155.740 | 648 | 853 | -0,13% |
| FB Informatik | 93.133 | 845 | 484 | 0,39% |
| FB Physik | 82.289 | 771 | 147 | 0,76% |
| Hamburger Sternwarte – Astronomie und Astrophysik | 74.594 | 89 | 16 | 0,10% |
| Sammlung Bodenkunde (Fachbereich Geowissenschaften) | 8.390 | 92 | 171 | -0,94% |
| Sonstige | 82.776 | 1.408 | 152 | 1,52% |
| FSP Biotechnik, Gesellschaft & Umwelt | 1.604 | 8 | 152 | -8,98% |
| Hamburger Bibliothek für Universitätsgeschichte | 24.221 | 508 | 0 | 2,10% |
| Manuskriptkulturen – Forschungsbibliothek des SFB 950 | 5.951 | 892 | 0 | 14,99% |
| Zentrale Bib. Frauenforschung, Gender & Queer Studies | 51.000 | k. A. | 0 | 0,00% |
| Gesamtergebnis | 8.054.970 | 77.895 | 33.009 | 0,56% |

E-Books

Die im Bibliothekssystem Universität Hamburg bereitgestellten E-Books sind unabhängig vom Geldgeber überwiegend campusweit verfügbar. Daher wird an dieser Stelle ein Überblick über den Gesamtbestand gegeben. Der zusätzlich nur an den einzelnen Bibliotheken verfügbare lokale digitale Bestand ist den Datenblättern im Anhang zu entnehmen.

Das E-Book-Angebot setzt sich aus Medien zusammen, die über verschiedene Lizenzwege bereitgestellt werden. Neben den kommerziellen E-Books, die als Einzeltitel oder E-Book-Pakete über Verlage, Aggregatoren, Buchhandlungen usw. lizenziert werden, sind dies vor allem E-Books aus Nationallizenzen, die mit Bundesmitteln finanziert deutschlandweit zur Verfügung stehen, und elektronische Dissertationen. Weitere E-Books werden im Rahmen des Hamburger Pflichtexemplarrechts sowie über Open-Access-Angebote bereitgestellt.

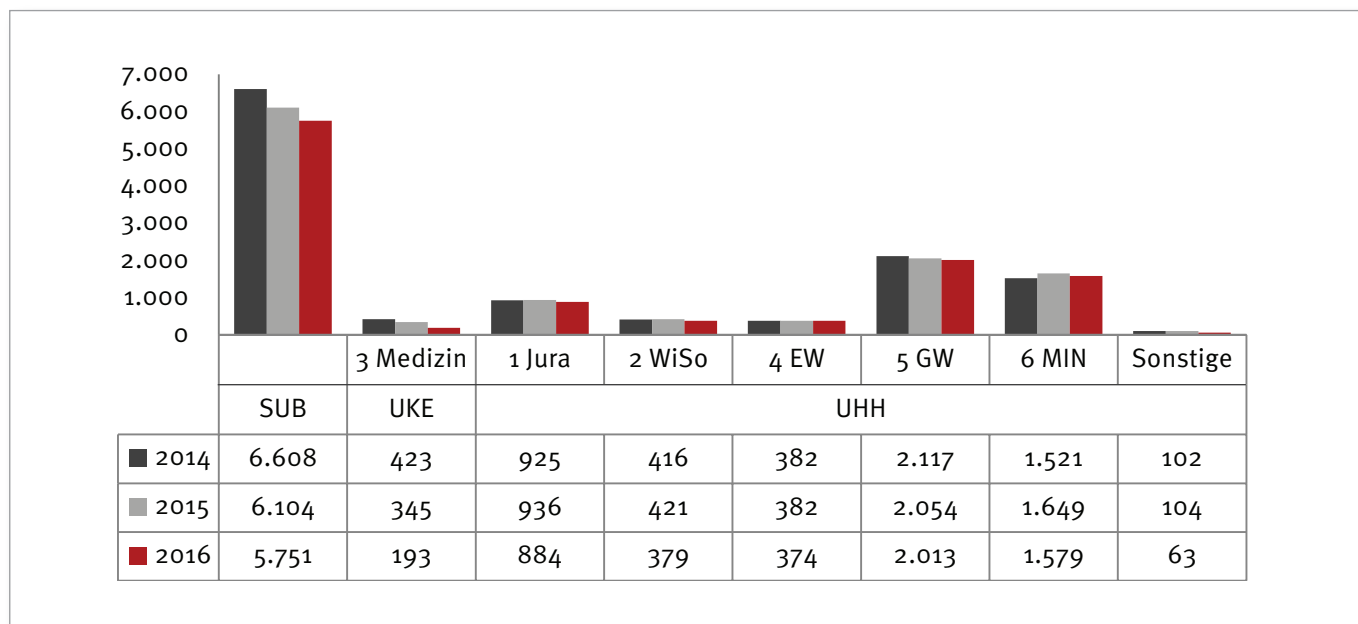
| | 2013 | 2014 | 2015 | 2016 |
|--|----------------|----------------|----------------|----------------|
| Gesamtbestand E-Books | 612.663 | 701.440 | 779.099 | 822.202 |
| ... davon aus Nationallizenzen | 368.433 | 412.691 | 450.165 | 450.456 |
| ... davon E-Dissertationen (Uni HH und extern via DNB) | 141.729 | 160.743 | 176.856 | 194.148 |
| ... davon kommerzielle E-Books | 72.240 | 88.789 | 99.991 | 112.117 |

Zeitschriften – Print- oder Kombi-Subskriptionen

An dieser Stelle werden die laufenden Zeitschriften, zeitschriftenartigen Reihen und Zeitungen angegeben, die in gedruckter Form vorliegen. Vor allem in der Medizin und in den MIN-Fächern enthalten Print-Subskriptionen sehr häufig als Kombi-Angebot auch die elektronische Ausgabe.

Bestandsentwicklung Zeitschriften (Print- oder Kombi-Subskriptionen, Titel) – 2014 bis 2016

Zu den Zahlen dieser Grafik s. folgende Seite.

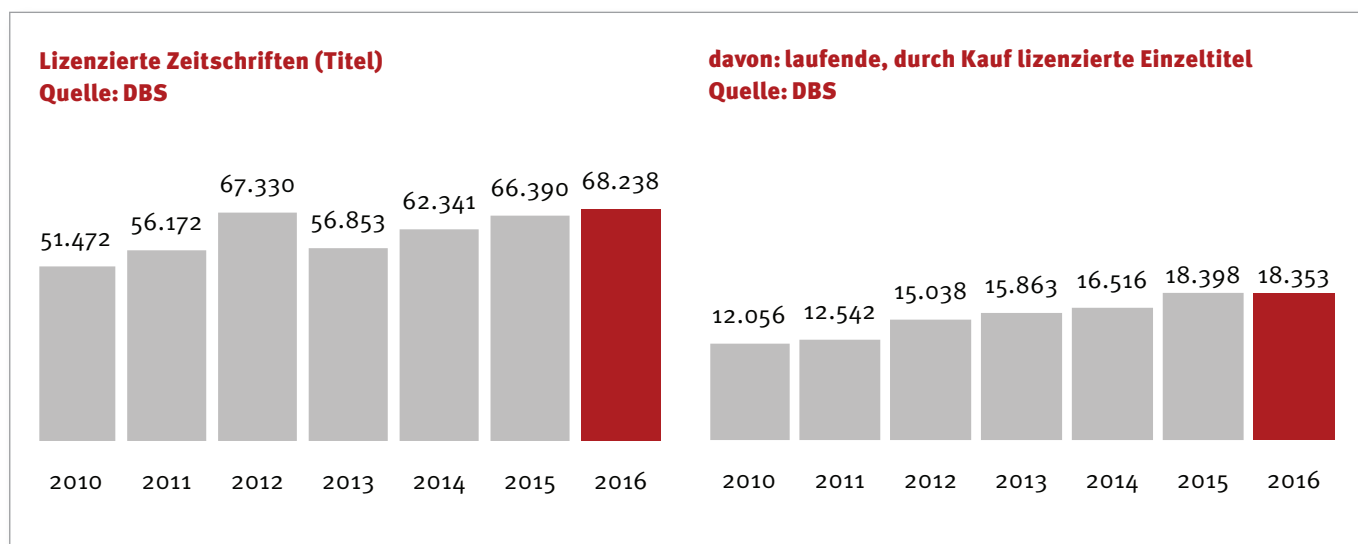


Zeitschriften (Print- oder Kombi-Subskriptionen) 2016

| | ZSS-Titel | Neuzugang | Abbestellung |
|---|---------------|-----------|--------------|
| SUB Staats- und Universitätsbibliothek | 5.751 | 7 | 228 |
| UKE 3 Medizin | 193 | 0 | 37 |
| Ärztliche Zentralbibliothek | 193 | 0 | 37 |
| Zentrum für Molekulare Neurobiologie – Bibliothek | 0 | 0 | 0 |
| Universität Hamburg | 5.401 | 43 | 227 |
| 1 Jura Zentralbibliothek Recht | 884 | 3 | 7 |
| 2 WiSo Bibliothek der Fakultäten WiSo und BWL | 379 | 8 | 42 |
| 4 EW Martha-Muchow-Bibliothek | 374 | 1 | 7 |
| 5 GW | 2.122 | 21 | 43 |
| Asien-Afrika-Institut der Universität – Bibliothek | 450 | 0 | 8 |
| FBB Theologische Bibliothek der Universität Hamburg | 109 | 0 | 14 |
| FBB Kulturwissenschaften der Universität Hamburg | 469 | 5 | 0 |
| FBB Sprache, Literatur, Medien | 770 | 14 | 19 |
| ZB Philosophie, Geschichte und Klassische Philologie | 324 | 2 | 2 |
| 6 MIN | 1.579 | 4 | 81 |
| Bibliothek des II. Inst. f. Theoretische Physik (Fachbereich Physik) | 0 | 0 | 0 |
| Bibliothek des Instituts für Geologie (Fachbereich Geowissenschaften) | 145 | 0 | 2 |
| Centrum f. Erdsystemforschung u. Nachhaltigkeit (CEN) | 40 | 0 | k. A. |
| FBB Biologie | 599 | 0 | 22 |
| Bibliothek Mathematik u. Geschichte d. Naturwissenschaften (BMGN) | 176 | 0 | 9 |
| FB Chemie | 150 | 1 | 4 |
| FB Geographie (Fachbereich Geowissenschaften) | 362 | 3 | 10 |
| FB Informatik | 58 | 0 | 26 |
| FB Physik | 36 | 0 | 7 |
| Hamburger Sternwarte – Astronomie und Astrophysik | 13 | k. A. | 1 |
| Sammlung Bodenkunde (Fachbereich Geowissenschaften) | 0 | 0 | 0 |
| Sonstige | 63 | 6 | 47 |
| FSP Biotechnik, Gesellschaft & Umwelt | 0 | 0 | 47 |
| Hamburger Bibliothek für Universitätsgeschichte | 25 | 0 | 0 |
| Manuskriptkulturen – Forschungsbibliothek des SFB 950 | 38 | 6 | 0 |
| Zentrale Bibliothek Frauenforschung, Gender & Queer Studies | k. A. | k. A. | 0 |
| Gesamtergebnis | 11.345 | 50 | 492 |

E-Zeitschriften

Unter dem Begriff **E-Zeitschriften** werden auch zeitschriftenartige Reihen (z. B. Jahrbücher, Jahresberichte) sowie Zeitungen in elektronischer Form subsumiert. Hier werden die Zeitschriften angegeben, die campusweit zur Verfügung stehen, auch wenn der Zugriff ggf. auf bestimmte Jahrgänge beschränkt ist. Extra ausgewiesen werden davon die laufenden Titel, für die also eine Nutzungslizenz für die aktuellen Ausgaben besteht. Nur lokal verfügbare digitale Medien sind den Datenblättern der einzelnen Bibliotheken im Anhang zu entnehmen (S. 28 f).



Diese Zählung der lizenzierten und laufenden E-Zeitschriften ohne fachliche Zuordnung folgt der Definition der Deutschen Bibliotheksstatistik (DBS-Kennzahlen 131 und 133). Grundlage ist der Nachweis der Titel in der elektronischen Zeitschriftenbibliothek EZB. Dabei werden Zugriffswege über mehrere Anbieter und in verschiedenen Lizenzabschnitten, die in der EZB einzeln ausgewiesen werden, zusammengeführt, so dass es zu Abweichungen von den Zahlen in der EZB kommt (s. folgende Seite). Lizenzfreie Titel („grüne Ampel“) sind nicht enthalten. Zusätzlich zu den EZB-Titeln werden laut DBS Titel berücksichtigt, die im Rahmen einer gesetzlichen Bestimmung (Pflicht-exemplargesetz), durch Digitalisieren oder gezieltes lokales Abspeichern unter Beachtung des Urheberrechts erworben werden.

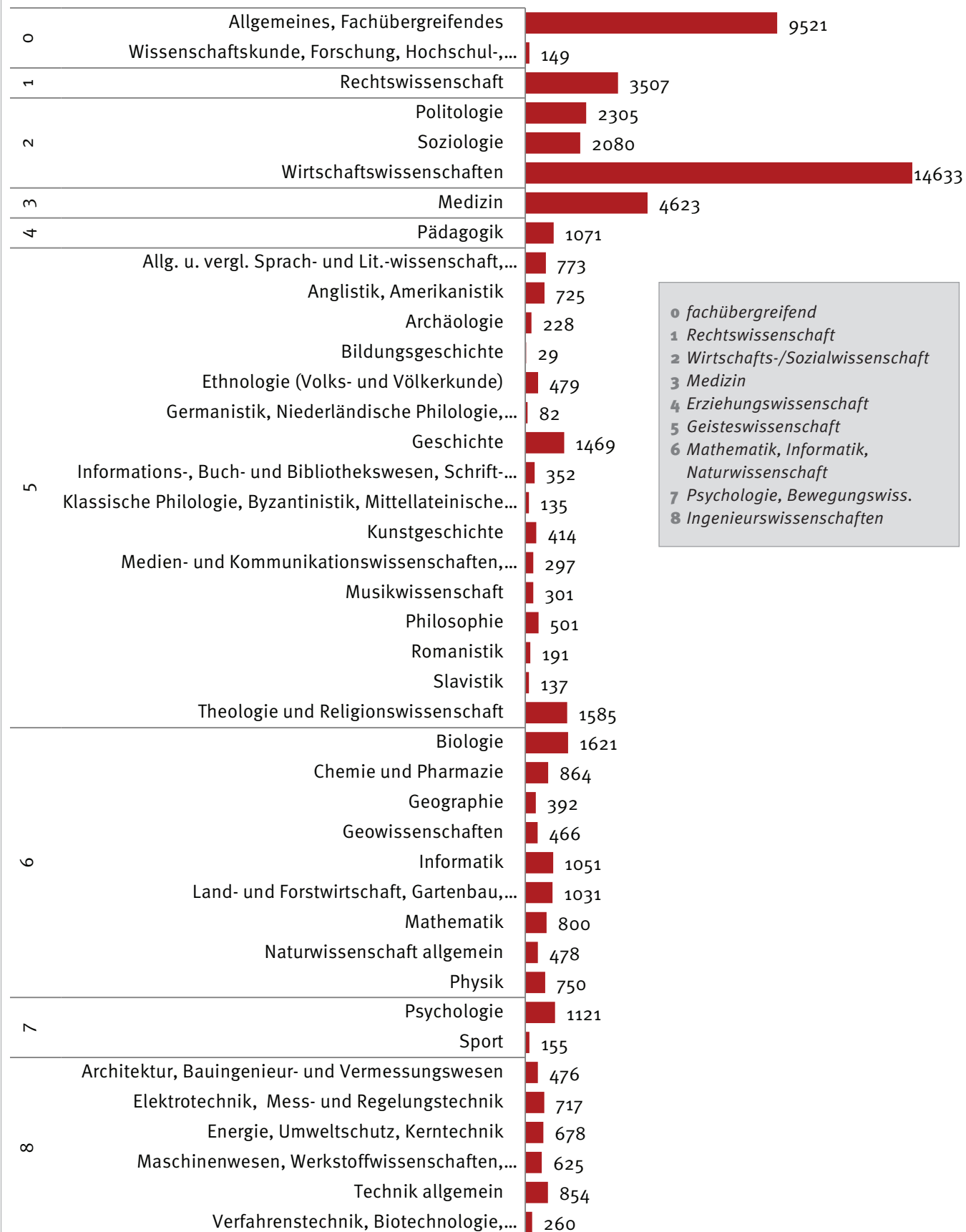
Nutzungsdaten: Aufgrund heterogener Zugriffsmöglichkeiten – über den direkten DBIS-Account, den beluga-Katalog oder über beim Benutzer gespeicherte Browser-Lesezeichen – können die tatsächlichen Nutzungszahlen nicht komplett ermittelt werden. Dieser Problematik, der sich alle Bibliotheken gegenübersehen, soll zukünftig mit der Entwicklung verbesserter technischer Erfassungsmöglichkeiten begegnet werden.

Fachliche Zuordnung (nach EZB-Fächertableau): Alle E-Zeitschriften werden im Zuge der bibliographischen Erschließung auf nationaler Ebene in der Elektronischen Zeitschriftenbibliothek (EZB) einem Fachgebiet zugeordnet. Die in der EZB hinterlegte Fächeraufteilung entspricht näherungsweise den Fachgebieten der Universität Hamburg. In vielen Fällen werden

E-Zeitschriften mit interdisziplinärer Ausrichtung mehreren Fachgebieten zugeordnet. Daher ist eine Summenbildung der angegebenen Zahlen pro Fachgebiet in der Tabelle der folgenden Seite nicht möglich.

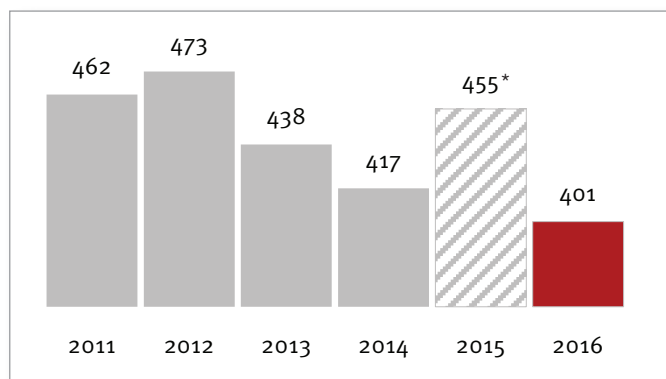
Die folgende Tabelle der fachlichen Zuordnung nach dem EZB-Fächertableau weist höhere Titelzahlen als die DBS-Angaben auf, da die EZB nicht den einzelnen lizenzierten Titel zählt, sondern alle möglichen Zugriffswege eines Titels über unterschiedliche Anbieter (Hosts) und deren divergierende Lizenzabschnitte (= Jahrgänge). So kommt es häufig zu einer Mehrfachzählung einer einzelnen Zeitschrift über den gesamten lizenzierten Zeitraum hinweg.

Fachliche Zuordnung nach EZB-Fächertableau 2016



Datenbanken

Als Datenbanken gelten Sammlungen und Zusammenstellungen von Daten, Fakten, bibliographischen Angaben und Texten, die unter einer gemeinsamen Oberfläche angeboten werden (auch Aggregatordatenbanken, in denen Zeitschriften verschiedener Verlage gebündelt sind und deren Titelfluktuatation nicht vorhersehbar ist; die Anzahl der Zeitschriftentitel der Aggregatordatenbanken werden deshalb unter Zeitschriften erfasst).



* Aufgrund eines Fehlers in der Datenübermittlung wurde für 2015 eine nicht valide Zahl angegeben.

Die gemeinsam vom Bibliothekssystem finanzierten und **lizenziierten Datenbanken** werden im Datenbank-Infosystem (DBIS) nachgewiesen. Darüber hinaus gibt eine Reihe weiterer Datenbanken, die überwiegend als CD-ROM beschafft werden und meist über den Katalog recherchiert werden können. Statistisch erfasst werden diese Datenbanken unter „Lokaler Digitaler Bestand“ (s. S. 25).

Lizenzierter Bestand: Zum Stichtag 31.12.2016 haben die SUB und die Fachbibliotheken der UHH sowie die ÄZB insgesamt 401 wissenschaftliche Datenbanken lizenziert. Für Angehörige der UHH waren 98% der Datenbanken vom häuslichen Arbeitsplatz aus erreichbar, Leserinnen und Leser mit einem gültigen Bibliotheksausweis und einem Wohnsitz in Deutschland konnten immerhin auf ca. 45% der lizenzpflichtigen Datenbanken vom heimischen PC aus zugreifen. Für einen kleinen Teil der wissenschaftlich relevanten Datenbanken (2%) konnten aus Kostengründen keine Campus-Lizenzen erworben werden. Zugänglich waren diese entweder im Campus-Netz oder an Einzelplätzen im IP-Kreis der Bibliothek oder Fakultät.

Fachliche Zuordnung nach DBIS-Fächertableau: Alle Datenbanken werden im Zuge der bibliographischen Erschließung auf nationaler Ebene einem Fachgebiet zugeordnet. Die im Datenbank-Infosystem hinterlegte Fächeraufteilung entspricht näherungsweise den Fachgebieten der Universität Hamburg überein. Es können wie bei den E-Zeitschriften für die Fächergruppen keine Summen gebildet werden, da viele Datenbanken interdisziplinär sind und folglich mehreren Fächern einer Fächergruppe zugeordnet werden. Wörterbücher sind Teil von Datenbanken einzelner Fächer.

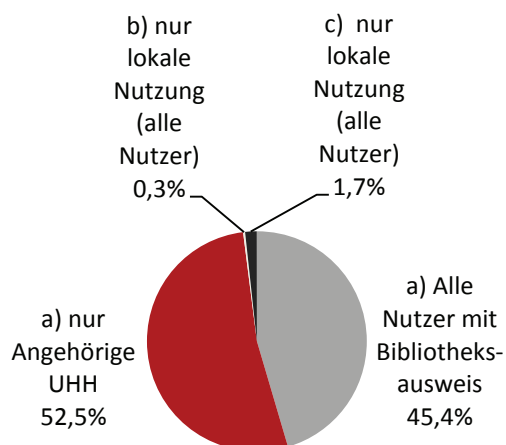
Nutzungsdaten: Wie bei den E-Zeitschriften können auch bei den Datenbanken aufgrund heterogener Zugriffsmöglichkeiten – über den direkten DBIS-Account, den beluga-Katalog oder über beim Benutzer gespeicherte Browser-Lesezeichen – die tatsächlichen Nutzungszahlen nicht komplett ermittelt werden. Dieser Problematik, der sich alle Bibliotheken gegenübersehen, soll zukünftig mit der Entwicklung verbesserter technischer Erfassungsmöglichkeiten begegnet werden

Zur Datenquelle der Grafik (ohne die frei zugänglichen Datenbanken) s. die Tabelle der folgenden Seite.

Nutzungsarten

Nutzungsmöglichkeiten lizenzpflichtiger Bestände differenziert nach den Nutzergruppen „Angehörige der UHH“ und übrige „Leser mit Bibliotheksausweis“

- a) am heimischen PC
- b) an einem Arbeitsplatz im IT-Netz der UHH
- c) an einem Einzelplatz innerhalb einer Bibliothek bzw. im IP-Kreis einer Fakultät oder eines Fachbereichs



| Fachliche Zuordnung nach DBIS-Fächertableau | a) heimischer Arbeitsplatz | | | b) Uni-Netz | c) Einzelplatz | Summe |
|--|----------------------------|---|------------------------|-------------------------------------|-------------------------------------|-------|
| | <i>nur Angehörige UHH</i> | <i>Angehörige UHH und übrige Leser mit Bibliotheksausweis</i> | <i>frei zugänglich</i> | <i>lokale Nutzung (alle Nutzer)</i> | <i>lokale Nutzung (alle Nutzer)</i> | |
| o fachübergreifend | | | | | | |
| Allgemein / fachübergreifend | 49 | 184 | 58 | | | 291 |
| Wissenschaftskunde, Forschungs-, Hochschulwesen | 2 | 11 | 1 | | | 14 |
| 1 Rechtswissenschaft | 21 | 24 | 13 | 3 | 1 | 62 |
| 2 Wirtschafts- und Sozialwissenschaft | | | | | | |
| Politologie | 23 | 42 | 29 | | | 94 |
| Soziologie | 25 | 22 | 27 | | | 74 |
| Wirtschaftswissenschaften | 32 | 27 | 18 | | 3 | 80 |
| 3 Medizin | 30 | 17 | 14 | | 5 | |
| 4 Erziehungswissenschaft | 7 | 13 | 2 | | | 22 |
| 5 Geisteswissenschaft | | | | | | |
| Allge. u. vergl. Sprach- und Literaturwissenschaft | 15 | 14 | 13 | | | 42 |
| Anglistik, Amerikanistik | 11 | 11 | 19 | | | 41 |
| Archäologie | 6 | 9 | 3 | | | 18 |
| Asien-Afrika-Wissenschaften | 12 | 12 | 7 | | 1 | 32 |
| Ethnologie | 13 | 8 | 3 | | | 24 |
| Germanistik, Niederl. Philologie, Skandinavistik | 14 | 27 | 16 | | | 57 |
| Geschichte | 34 | 53 | 69 | | 1 | 157 |
| Informations-, Buch- u. Bibliothekswesen, ... | 2 | 19 | 6 | | | 27 |
| Klassische Philologie | 14 | 7 | 11 | | 1 | 33 |
| Kunstgeschichte | 7 | 15 | 8 | | | 30 |
| Medien- und Kommunikationswissenschaften, Publ... | 9 | 26 | 12 | | | 47 |
| Musikwissenschaft | 6 | 12 | 5 | | | 23 |
| Philosophie | 12 | 12 | 11 | | 1 | 36 |
| Romanistik | 13 | 39 | 13 | | | 65 |
| Slavistik | 8 | 14 | 8 | | | 30 |
| Theologie und Religionswissenschaft | 20 | 15 | 19 | | 3 | 57 |
| 6 Mathematik, Informatik, Naturwissenschaften | | | | | | |
| Biologie | 24 | 25 | 14 | | | 63 |
| Chemie | 20 | 5 | 10 | | | 35 |
| Geographie | 6 | 19 | 3 | | | 28 |
| Geowissenschaften | 10 | 4 | 4 | | | 18 |
| Informatik | 9 | 7 | 3 | | | 19 |
| Land- und Forstwirtschaft, Gartenbau, Fischerei... | 10 | 16 | 6 | | | 32 |
| Mathematik | 7 | 4 | 4 | | | 15 |
| Naturwissenschaft allgemein | 7 | 11 | 5 | | | 23 |
| Pharmazie | 6 | 5 | 4 | | 2 | 17 |
| Physik | 7 | 6 | 10 | | | 23 |
| 7 Psychologie, Bewegungswissenschaften | | | | | | |
| Psychologie | 13 | 6 | 6 | | 1 | 26 |
| Sport | 4 | 3 | 2 | | | 9 |
| 8 Ingenieurwissenschaften | | | | | | |
| Architektur, Bauingenieur- und Vermessungswesen | 4 | 5 | 2 | | | 11 |
| Elektrotechnik, Mess- und Regelungstechnik | 5 | | 1 | | | 6 |
| Energie, Umweltschutz, Kerntechnik | 10 | 12 | 2 | | | 24 |
| Maschinenwesen, Werkstoffwissenschaften, ... | 5 | 1 | 3 | | | 9 |
| Technik allgemein | 9 | 6 | 5 | | | 20 |
| Verfahrenstechnik, Biotechnologie, ... | 6 | 2 | 2 | | | 10 |

Erwerbungsausgaben

Gesamtausgaben, Ausgaben für Zeitschriften (Print/Kombi) und für E-Medien 2016

Die Ausgaben für Erwerbung setzen sich zusammen aus den Ausgaben für Print und E-Medien, einschließlich der Einbandkosten. Anzugeben waren die Ausgaben für a) Printzeitschriften einschließlich der Kombi-Abos Print-/E-Zeitschrift und b) reine E-Medien (E-Zeitschriften, Datenbanken, E-Books). In den Fakultäten GW und MIN wurden zusätzlich zu den Etats der Bibliotheken Fakultätsmittel für den Erwerb von E-Medien zur Verfügung gestellt, die gesondert ausgewiesen werden. Der E-Zeitschriften-Fonds der Universität Hamburg (s. hierzu die Erläuterungen S. 6) ist ebenfalls gesondert aufgeführt.

| | Ausgaben Σ | davon ZSS (Print/Kombi) | in % | davon E-Medien | in % |
|---|--------------------|----------------------------|---------------|--------------------|---------------|
| SUB Staats- und Universitätsbibliothek | 2.905.894 € | 490.543 € | 16,88% | 1.528.913 € | 52,61% |
| UKE 3 Medizin | 1.778.633 € | 72.227 € | 4,06% | 1.599.692 € | 89,94% |
| Ärztliche Zentralbibliothek | 1.776.647 € | 72.227 € | 4,07% | 1.599.692 € | 90,04% |
| Zentrum für Molekulare Neurobiologie – Bibliothek | 1.986 € | 0 € | 0,00% | 0 € | 0,00% |
| Universität Hamburg | 3.646.206 € | 689.716 € | 18,92% | 1.653.935 € | 45,36% |
| 1 Jura Zentralbibliothek Recht | 575.149 € | 93.871 € | 16,32% | 139.868 € | 24,32% |
| 2 WiSo Bibliothek der Fakultäten WiSo und BWL | 719.809 € | 76.437 € | 10,62% | 385.449 € | 53,55% |
| 4 EW Martha-Muchow-Bibliothek | 98.509 € | 25.332 € | 25,72% | 35.408 € | 35,94% |
| 5 GW | 614.684 € | 143.329 € | 23,32% | 38.774 € | 6,31% |
| Asien-Afrika-Institut der Universität – Bibliothek | 94.313 € | 14.046 € | 14,89% | 538 € | 0,57% |
| FBB Theologische Bibliothek der Universität Hamburg | 48.373 € | 11.752 € | 24,29% | 5.393 € | 11,15% |
| FBB Kulturwissenschaften der UHH | 107.864 € | 24.140 € | 22,38% | 764 € | 0,71% |
| FBB Sprache, Literatur, Medien | 241.125 € | 64.933 € | 26,93% | 1.939 € | 0,80% |
| ZB Philosophie, Geschichte und Klassische Philologie | 93.009 € | 28.458 € | 30,60% | 140 € | 0,15% |
| Zentralmittel der Fakultät 5 für E-Medien | 30.000 € | 0 € | 0,00% | 30.000 € | 100,00% |
| 6 MIN | 1.005.802 € | 132.676 € | 13,19% | 692.540 € | 68,85% |
| Bib. des II. Inst. f. Theoretische Physik (Fachb. Physik) | 872 € | 0 € | 0,00% | k. A. | 0,00% |
| Bib. d. Instituts f. Geologie (Fachb. Geowissenschaften) | 24.500 € | 12.153 € | 49,60% | 7.975 € | 32,55% |
| Centrum f. Erdsystemforschung u. Nachhaltigkeit (CEN) | k. A. | 16.031 € | k. A. | k. A. | k. A. |
| FBB Biologie | 85.000 € | 25.850 € | 30,41% | 14.284 € | 16,80% |
| Bib. Mathematik u. Geschichte d. Naturwiss. (BMGN) | 85.116 € | 20.497 € | 24,08% | 24.752 € | 29,08% |
| FB Chemie | 141.665 € | 25.127 € | 17,74% | 75.942 € | 53,61% |
| Bib. d. Inst. f. Geographie (Fachb. Geowissenschaften) | 34.297 € | 10.193 € | 29,72% | 13.245 € | 38,62% |
| FB Informatik | 193.900 € | 4.400 € | 2,27% | 166.850 € | 86,05% |
| FB Physik | 154.187 € | 16.902 € | 10,96% | 109.935 € | 71,30% |
| Hamburger Sternwarte – Astronomie und Astrophysik | 9.361 € | 1.523 € | 16,27% | 6.441 € | 68,81% |
| Sammlung Bodenkunde (Fachb. Geowissenschaften) | 3.788 € | 0 € | 0,00% | 0 € | 0,00% |
| Zentralmittel der Fakultät 6 für E-Medien | 273.116 € | 0 € | 0,00% | 273.116 € | 100,00% |
| Sonstige | 54.541 € | 1.419 € | 2,60% | 836 € | 1,53% |
| FSP Biotechnik, Gesellschaft & Umwelt | 362 € | 0 € | 0,00% | 0 € | 0,00% |
| Hamburger Bibliothek für Universitätsgeschichte | 9.518 € | 0 € | 0,00% | 0 € | 0,00% |
| Manuskriptkulturen – Forschungsbib. des SFB 950 | 28.561 € | 1.419 € | 4,97% | 836 € | 2,93% |
| Zentrale Bib. Frauenforschung, Gender & Queer Studies | 16.100 € | 0 € | 0,00% | 0 € | 0,00% |
| Zentraler E-Zeitschriften – Fonds | 577.712 € | 216.652 € | 37,50% | 361.060 € | 62,50% |
| Gesamtergebnis | 8.330.733 € | 1.252.486 € | 15,03% | 4.782.540 € | 57,41% |

Die Lizenzen für die E-Medien werden von den Bibliotheken des Bibliothekssystems gemeinschaftlich erworben. Grundlage für die Erwerbung sind systemweite Erwerbungs- und Finanzierungsabsprachen sowie seit 2015 ein gemeinsamer Fonds für E-Zeitschriften und damit verknüpfte Print-Abonnements. Koordiniert wird die Erwerbung durch die SUB. In der Regel stehen die lizenzierten E-Medien allen Mitgliedern der Universität

innerhalb und außerhalb des Campus-Netzes zur Verfügung. Abweichend davon gibt es einzelne Zeitschriften und Datenbanken, bei denen der Zugriff aufgrund der lizenzrechtlichen Vertragsbedingungen weiter eingeschränkt ist, etwa auf den IP-Kreis einer Fakultät oder einen einzelnen Arbeitsplatz. Ebenso verhält es sich mit den E-Books, die als (interdisziplinäre) Pakete erworben werden.

Diagramm (a): Anteile vom Erwerbungssetat für Zeitschriften (Print/Kombi) und E-Medien (E-Zeitschriften, Datenbanken, E-Books) 2016

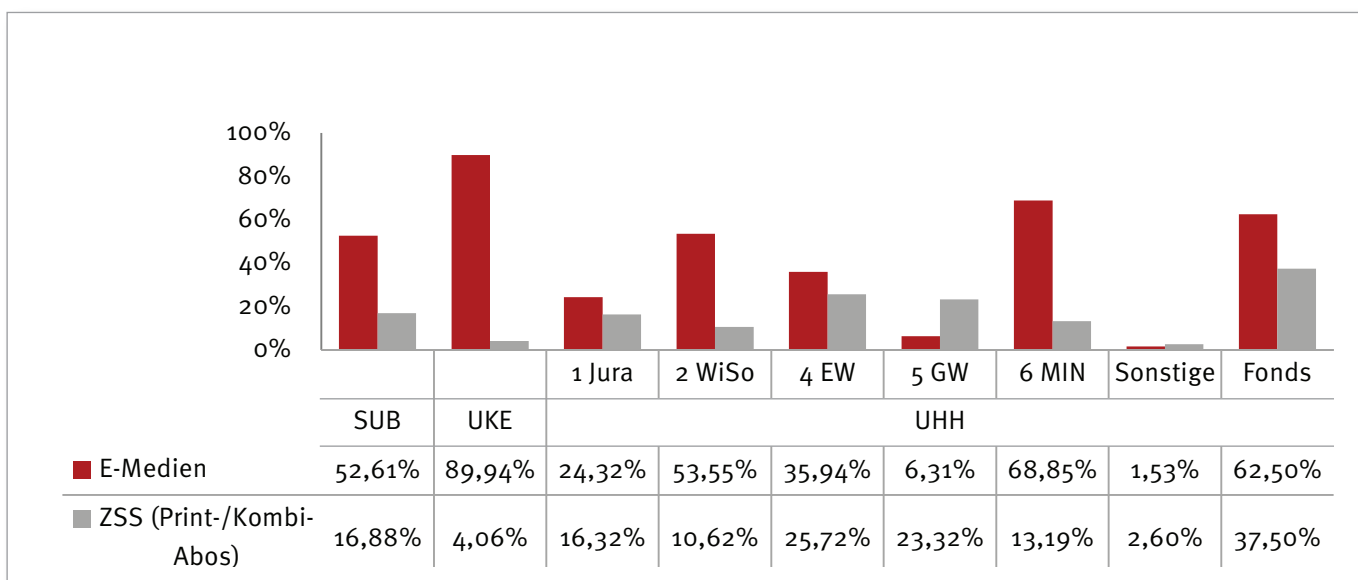
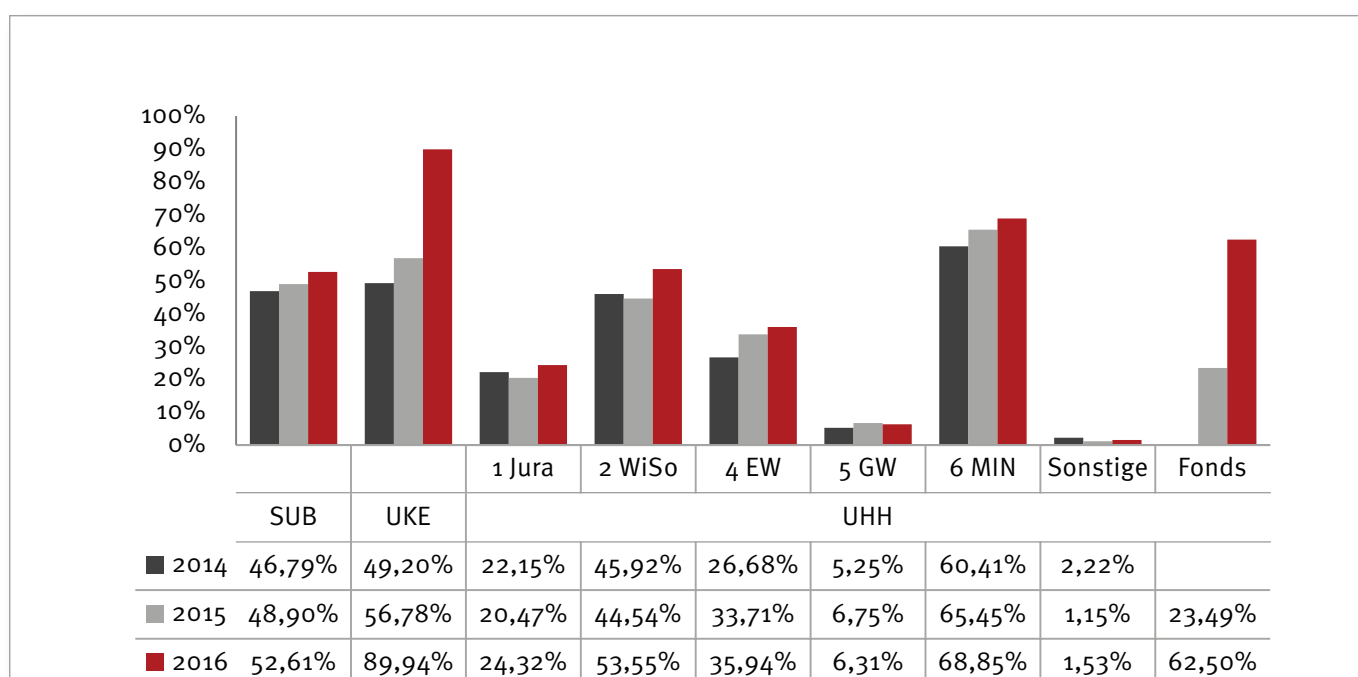


Diagramm (b): Entwicklung der E-Medienetats (2014 – 2016)



Personal

Personalausgaben für Beschäftigte

Stellenanteile in Vollzeitäquivalenten (VZÄ): Besetzte Stellenanteile (finanziert durch Mittel des Unterhaltsträgers) in VZÄ, differenziert nach folgenden Gruppen:

- eD/mD: Entgeltgruppen E1 bis E4/E5 bis E8 bzw. einfacher Dienst/mittlerer Dienst – ohne studentische Mitarbeiter
- gD: Entgeltgruppen E9 bis E12 bzw. gehobener Dienst
- hD: Entgeltgruppen E13 bis E15 bzw. höherer Dienst

Personal, finanziert durch Drittmittel, in VZÄ

| | Σ in VZÄ | ed/mD | gD | hD | Kosten | Drittmittel (VZÄ) |
|--|-----------------|---------------|---------------|--------------|---------------------|-------------------|
| SUB Staats- und Universitätsbibliothek | 174,34 | 73,27 | 78,44 | 22,63 | 11.141.277 € | 3,25 |
| UKE 3 Medizin | 20,70 | 9,46 | 9,46 | 1,28 | 1.147.000 € | 0 |
| Ärztliche Zentralbibliothek | 20,20 | 9,46 | 9,46 | 1,28 | 1.147.000 € | 0 |
| Zentrum für Molekulare Neurobiologie – Bibliothek | 0,50 | k. A. | k. A. | k. A. | k. A. | 0 |
| Universität Hamburg | 135,25 | 69,49 | 56,14 | 8,62 | 6.993.275 € | 1,21 |
| 1 Jura Zentralbibliothek Recht | 26,90 | 13,95 | 11,18 | 1,77 | 1.465.868 € | 0 |
| 2 WiSo Bibliothek der Fakultäten WiSo und BWL | 24,89 | 10,90 | 11,99 | 2,00 | 1.229.274 € | 0 |
| 4 EW Martha-Muchow-Bibliothek | 10,00 | 6,00 | 4,00 | 0,00 | 443.487 € | 0 |
| 5 GW | 48,09 | 27,03 | 16,46 | 4,60 | 2.632.609 € | 0,21 |
| Asien-Afrika-Institut der Universität – Bibliothek | 5,46 | 2,63 | 1,00 | 1,83 | 325.437 € | k. A. |
| FBB Theologische Bibliothek der Universität Hbg. | 3,96 | 3,00 | 0,96 | 0,00 | 203.235 € | 0 |
| FBB Kulturwissenschaften der UHH | 6,01 | 2,74 | 2,50 | 0,77 | 362.437 € | 0,21 |
| FBB Sprache, Literatur, Medien | 24,00 | 13,00 | 10,00 | 1,00 | 1.303.185 € | 0 |
| ZB Philosophie, Geschichte und Klassische Philologie | 8,66 | 5,66 | 2,00 | 1,00 | 438.315 € | 0 |
| 6 MIN | 23,77 | 10,76 | 12,01 | 0,00 | 1.200.085 € | 1 |
| Bib. des II. Inst. f. Theoretische Physik | 0,00 | 0,00 | 0,00 | 0,00 | 0 € | 0 |
| Bib. d. Instituts f. Geologie | 1,00 | 0,00 | 1,00 | 0,00 | 60.586 € | 0 |
| Centrum f. Erdsystemforschung u. Nachhaltigkeit | 2,00 | 0,00 | 1,00 | 0,00 | k. A. | 1 |
| FBB Biologie | 5,00 | 3,00 | 2,00 | 0,00 | 286.172 € | 0 |
| Bib. Mathematik u. Geschichte d. Naturwiss. | 3,56 | 2,00 | 1,56 | 0,00 | 197.139 € | 0 |
| FB Chemie | 2,41 | 1,41 | 1,00 | 0,00 | 136.429 € | 0 |
| FB Geographie (Fachbereich Geowissenschaften) | 2,75 | 0,80 | 1,95 | 0,00 | 156.481 € | 0 |
| FB Informatik | 3,25 | 1,75 | 1,50 | 0,00 | 179.610 € | 0 |
| FB Physik | 2,50 | 1,50 | 1,00 | 0,00 | 168.637 € | 0 |
| Hamburger Sternwarte – Astronomie u. Astrophys. | 1,00 | 0,00 | 1,00 | k. A. | k. A. | k. A. |
| Sammlung Bodenkunde (Fachb. Geowissenschaft.) | 0,30 | 0,30 | 0,00 | 0,00 | 15.031 € | 0 |
| Sonstige | 1,60 | 0,85 | 0,50 | 0,25 | 21.952 € | 0 |
| FSP Biotechnik, Gesellschaft & Umwelt | 0,10 | 0,10 | 0,00 | 0,00 | 1.800 € | 0 |
| Hamburger Bibliothek für Universitätsgeschichte | 0,50 | 0,00 | 0,50 | 0,00 | k. A. | 0 |
| Manuskriptkulturen – Forschungsbib. des SFB 950 | 0,25 | 0,00 | 0,00 | 0,25 | 20.152 € | 0 |
| Zentrale Bib. Frauenf., Gender & Queer Studies | 0,75 | 0,75 | 0,00 | 0,00 | k. A. | 0 |
| Gesamtergebnis | 330,29 | 152,22 | 144,04 | 32,53 | 19.281.552 € | 4,46 |

Studentische Mitarbeiter

| | Standorte | Studentische MA (h) |
|--|-----------|---------------------|
| SUB Staats- und Universitätsbibliothek | 1 | 24.488 |
| UKE 3 Medizin | 2 | 7.350 |
| Ärztliche Zentralbibliothek | 1 | 7.350 |
| Zentrum für Molekulare Neurobiologie – Bibliothek | 1 | 0 |
| Universität Hamburg | 43 | 67.017 |
| 1 Jura Zentralbibliothek Recht | 1 | 8.447 |
| 2 WiSo Bibliothek der Fakultäten WiSo und BWL | 3 | 9.584 |
| 4 EW Martha-Muchow-Bibliothek | 2 | 4.271 |
| 5 GW | 20 | 27.622 |
| Asien-Afrika-Institut der Universität – Bibliothek | 1 | 5.587 |
| FBB Theologische Bibliothek der Universität Hamburg | 1 | 1.261 |
| FBB Kulturwissenschaften der UHH | 2 | 6.165 |
| FBB Sprache, Literatur, Medien | 12 | 10.728 |
| ZB Philosophie, Geschichte und Klassische Philologie | 4 | 3.881 |
| 6 MIN | 13 | 17.013 |
| Bib. des II. Inst. f. Theoretische Physik (Fachbereich Physik) | 1 | 0 |
| Bib. d. Instituts f. Geologie (Fachbereich Geowissenschaften) | 1 | 8.396 |
| Centrum f. Erdsystemforschung u. Nachhaltigkeit (CEN) | 1 | 740 |
| FBB Biologie | 2 | 0 |
| Bib. Mathematik u. Geschichte d. Naturwiss. (BMGN) | 1 | 2.216 |
| FB Chemie | 1 | 1.474 |
| FB Geographie (Fachbereich Geowissenschaften) | 1 | 0 |
| FB Informatik | 1 | 3.250 |
| FB Physik | 2 | 937 |
| Hamburger Sternwarte – Astronomie und Astrophysik | 1 | k. A. |
| Sammlung Bodenkunde (Fachbereich Geowissenschaften) | 1 | 0 |
| Sonstige | 4 | 80 |
| FSP Biotechnik, Gesellschaft & Umwelt | 1 | 0 |
| Hamburger Bibliothek für Universitätsgeschichte | 1 | 0 |
| Manuskriptkulturen – Forschungsbibliothek des SFB 950 | 1 | 20 |
| Zentrale Bib. Frauenforschung, Gender & Queer Studies | 1 | 60 |
| Gesamtergebnis | 46 | 98.855 |

Fortbildungstage

Als Fortbildungen sind vorher angekündigte Gruppenveranstaltungen (ohne Rüst-/Reisezeiten) zu verstehen. Die Schulungen können innerhalb und außerhalb der Bibliothek stattfinden (dazu gehören auch Software-Schulungen, innerbetriebliche Fortbildungen sowie Fortbildungen des ZAF oder anderer Anbieter, jedoch nicht regelhafte Abteilungssitzungen oder vergleichbare Veranstaltungen). Die Anzahl der Fortbildungstage errechnet sich aus den Stunden, in denen Mitarbeiter an Fortbildungen teilnahmen (1 Tag = 8 Stunden).

| | Fortbildungstage | Personal in VZÄ | FB-Tage/VZÄ |
|---|------------------|-----------------|-------------|
| SUB Staats- und Universitätsbibliothek | 741,0 | 174,3 | 4,3 |
| UKE 3 Medizin | 55,8 | 20,7 | 2,7 |
| Ärztliche Zentralbibliothek | 55,3 | 20,2 | 2,7 |
| Zentrum für Molekulare Neurobiologie – Bibliothek | 0,5 | 0,5 | 1,0 |
| Universität Hamburg | 261,0 | 135,3 | 1,9 |
| 1 Jura Zentralbibliothek Recht | 37,0 | 26,9 | 1,4 |
| 2 WiSo Bibliothek der Fakultäten WiSo und BWL | 74,0 | 24,9 | 3,0 |
| 4 EW Martha-Muchow-Bibliothek | 8,0 | 10,0 | 0,8 |
| 5 GW | 102,5 | 48,1 | 2,1 |
| Asien-Afrika-Institut der Universität – Bibliothek | 7,0 | 5,5 | 1,3 |
| FBB Theologische Bibliothek der Universität Hamburg | 4,5 | 4,0 | 1,1 |
| FBB Kulturwissenschaften der UHH | 15,0 | 6,0 | 2,5 |
| FBB Sprache, Literatur, Medien | 46,0 | 24,0 | 1,9 |
| ZB Philosophie, Geschichte und Klassische Philologie | 30,0 | 8,7 | 3,5 |
| 6 MIN | 30,5 | 23,8 | 1,3 |
| Bib. des II. Inst. f. Theoretische Physik (Fachber. Physik) | 0,0 | 0,0 | 0,0 |
| Bib. des Instituts f. Geologie (Fachber. Geowissenschaften) | 3,0 | 1,0 | 3,0 |
| Centrum f. Erdsystemforschung u. Nachhaltigkeit (CEN) | k. A. | 2,0 | 0,0 |
| FBB Biologie | 5,0 | 5,0 | 1,0 |
| Bib. Mathematik u. Geschichte d. Naturwiss. (BMGN) | k. A. | 3,6 | 0,0 |
| FB Chemie | 7,0 | 2,4 | 2,9 |
| FB Geographie (Fachbereich Geowissenschaften) | 5,0 | 2,8 | 1,8 |
| FB Informatik | 4,0 | 3,3 | 1,2 |
| FB Physik | 3,0 | 2,5 | 1,2 |
| Hamburger Sternwarte – Astronomie und Astrophysik | k. A. | 1,0 | 0,0 |
| Sammlung Bodenkunde (Fachbereich Geowissenschaften) | 3,5 | 0,3 | 11,7 |
| Sonstige | 9,0 | 1,6 | 5,6 |
| FSP Biotechnik, Gesellschaft & Umwelt | 5,0 | 0,1 | 50,0 |
| Hamburger Bibliothek für Universitätsgeschichte | 4,0 | 0,5 | 8,0 |
| Manuskriptkulturen – Forschungsbibliothek des SFB 950 | 0,0 | 0,3 | 0,0 |
| Zentrale Bib. Frauenforschung, Gender & Queer Studies | 0,0 | 0,8 | 0,0 |
| Gesamtergebnis | 1.859,9 | 337,8 | 5,5 |

Informationskompetenz

Unterstützung bei Recherche, Beschaffung und Verwaltung von Literatur

Als Informationspartner unterstützen Bibliotheken die Wissenschaft etwa bei der Beschaffung schwer zugänglicher Spezialliteratur, der Zusammenstellung der Semesterapparate oder auch bei der elektronischen Publikation auf einem Open-Access-Publikationsserver.

In einer mittlerweile unüberschaubaren Auswahl an Informationsquellen bieten die Bibliotheken die notwendige Orientierungshilfe bei der Informationsrecherche in Katalogen und Datenbanken und in der Nutzung von Literaturverwaltungsprogrammen an. Weiter zugenommen hat die Nachfrage nach Bibliotheksführungen für Schüler der gymnasialen Oberstufe. Einige Fachbibliotheken und vor allem die SUB bieten diese an.

Veranstaltungen: Anzugeben ist die Anzahl an Bibliotheksführungen, Schulungen, Einzelberatungen. **Teilnehmer:** Anzahl der Teilnehmer an IK-Veranstaltungen. **Stunden:** Summe der Stunden für die Durchführung von IK-Veranstaltungen (ohne Rüst-/Vorbereitungszeiten).

| | Veranstaltungen | Teilnehmer | Stunden |
|---|-----------------|---------------|--------------|
| SUB Staats- und Universitätsbibliothek | 237 | 4.685 | 395 |
| UKE 3 Medizin | 63 | 825 | 145 |
| Ärztliche Zentralbibliothek | 63 | 825 | 145 |
| Zentrum für Molekulare Neurobiologie – Bibliothek | k. A. | k. A. | k. A. |
| Universität Hamburg | 500 | 6560 | 633 |
| 1 Jura Zentralbibliothek Recht | 84 | 641 | 80 |
| 2 WiSo Bibliothek der Fakultäten WiSo und BWL | 110 | 1.848 | 150 |
| 4 EW Martha-Muchow-Bibliothek | 37 | 937 | 77 |
| 5 GW | 161 | 1.878 | 218 |
| Asien-Afrika-Institut der Universität – Bibliothek | 24 | 262 | 34 |
| FBB Theologische Bibliothek der Universität Hamburg | 1 | 25 | 1 |
| FBB Kulturwissenschaften der UHH | 18 | 252 | 21 |
| FBB Sprache, Literatur, Medien | 80 | 1.064 | 86 |
| ZB Philosophie, Geschichte und Klassische Philologie | 38 | 275 | 76 |
| 6 MIN | 106 | 1.246 | 104 |
| Bib. des II. Inst. f. Theoretische Physik (Fachber. Physik) | 0 | 0 | 0 |
| Bib. d. Instituts f. Geologie (Fachber. Geowissenschaften) | 0 | 0 | 0 |
| Centrum f. Erdsystemforschung u. Nachhaltigkeit (CEN) | 4 | 60 | 7 |
| FBB Biologie | 1 | 25 | 5 |
| Bib. Mathematik u. Geschichte d. Naturwiss. (BMGN) | 15 | k. A. | 17 |
| FB Chemie | 14 | 383 | 12 |
| FB Geographie (Fachbereich Geowissenschaften) | 6 | 160 | 6 |
| FB Informatik | 46 | 340 | 45 |
| FB Physik | 20 | 278 | 12 |
| Hamburger Sternwarte – Astronomie und Astrophysik | k. A. | k. A. | k. A. |
| Sammlung Bodenkunde (Fachbereich Geowissenschaften) | 0 | 0 | 0 |
| Sonstige | 2 | 10 | 5 |
| FSP Biotechnik, Gesellschaft & Umwelt | 0 | 0 | 0 |
| Hamburger Bibliothek für Universitätsgeschichte | k. A. | k. A. | k. A. |
| Manuskriptkulturen – Forschungsbibliothek des SFB 950 | 2 | 10 | 5 |
| Zentrale Bibliothek Frauenforschung, Gender & Queer Studies | 0 | 0 | 0 |
| Gesamtergebnis | 800 | 12.070 | 1.173 |

Anhang

Anmerkungen zu einzelnen Bibliotheken

Bib. Mathematik u. Geschichte der Naturwissenschaften:

Teilweise extrem lärmintensive Baumaßnahmen um das Geomatikum herum – als Vorbereitung für den Neubau – erklären die gesunkenen Besucher- und Ausleihzahlen.

Centrum f. Erdsystemforschung u. Nachhaltigkeit (CEN):

Der Bibliotheks- und informationsservice (BIS) für Erdsystemforschung ist eine gemeinsame Einrichtung der UHH und des MPI für Meteorologie.

Die Angaben zur Finanzierung in dieser Statistik beziehen sich ausschließlich auf den universitären Teil des BIS für Erdsystemforschung.

Die physischen Bestandsangaben beinhalten die Bestände der UHH sowie des MPI für Meteorologie, die Angaben für E-Medien beziehen sich nur auf den universitären Teil.

FBB Kulturgeschichte und Kulturkunde:

Die Kennzahlen enthalten keine Angaben zur Sondersammlung Politische Ikonographie.

FB Geographie – Sondersammlung Geographische Gesellschaft in Hamburg:

Angaben für die Bibliothek der Geographischen Gesellschaft sind in der Statistik der Bibliothek des Instituts für Geographie mit erfasst.

Das Personal der GGH wird von der Universität Hamburg finanziert.

Die Bibliothek der GGH verfügt über keinen Erwerbsetat. Publikationen werden auf Schriftentauschbasis und z. T. auch durch Geschenke erworben.

Zentrale Bib. Frauenforschung, Gender & Queer Studies:

Erwerbung und Katalogisierung der Neuerwerbungen für die Bibliothek erfolgt durch die Bibliothek der Fakultät Wirtschafts- und Sozialwissenschaften / Fakultät Betriebswirtschaft.

Erfassungsbogen und Datenblätter der Bibliotheken

Auf Basis der Kennzahlen des Erfassungsbogens werden in den Datenblättern die von den Bibliotheken gemeldeten und von den Fakultäten bestätigten Daten dokumentiert. Diese Daten bilden die Grundlage der vorausgegangenen Analysen.

Bibliothek

1 **Fakultät/Organisationseinheit:** Aufgenommen werden sollen die organisatorischen Einheiten: Die Statistikdaten aller Standorte einer Bibliothek werden in einem gemeinsamen Datenblatt erfasst, wobei die Anzahl der Standorte berücksichtigt wird. (s.1a) Die Statistikdaten der Sondersammlungen sollen grundsätzlich im Datenblatt einer fachlich benachbarten Bibliothek erfasst werden, Abweichungen davon sind im Einzelfall möglich.

1a **Anzahl Standorte:** Anzahl der Standorte, für die in dem jeweiligen Datenblatt die Daten erhoben werden. Sondersammlungen gelten als ein Standort.

Bestand

2a **Buch- und Zeitschriftenbestand nach BBDE:** Bestand der Bibliothek am 31.12. des Berichtsjahres an Büchern (einschl. Dissertationen), Zeitschriften und Zeitungen nach Buchbindereinheiten (BBDE)
davon Neuzugänge 2b
Aussonderung 2c
Der Begriff „Buchbindereinheit“ bezeichnet die physische Einheit eines gedruckten Werkes, das durch buchbinderische oder andere Bearbeitung zu einer selbständigen Einheit zusammengefügt ist. Zeitschriftenhefte eines Jahresgangs, die nicht gebunden werden sollen, gelten zusammen als eine Buchbindereinheit. Zeitschriftenhefte, die gebunden werden sollen, werden erst nach dem Binden in Buchbindereinheiten gezählt. Hier sind auch gedruckte Dissertationen anzugeben sowie alle gedruckten Fortsetzungen (Monographien in Serien, Loseblatt- und Lieferungswerke sowie mehrbändige Werke). Bei Loseblattwerken zählt der angefangene Ordner (bzw. Mappe oder Kasten) als Einheit. Bei Lieferungswerken zählt erst der fertige Band als Buchbindereinheit. Hier sind auch Inkunabeln und gebundene gedruckte Rara mitzuzählen. Beilagen (z.B. Karten, CD-ROM) werden nicht als separate Bestandseinheiten gezählt. Medienkombinationen, die einen gemeinsamen übergeordneten Titel haben, bei denen es sich nicht um eine Beilage zum Buch oder eine Heftbeilage zum Datenträger handelt, werden hier nicht erfasst.

3a **Lokaler digitaler Bestand ohne elektronische Zeitschriften und Zeitungen – Gesamtbestand 31.12.:**
davon Neuzugänge 3b
Zu erfassen ist der digitale Bestand, der ausschließlich an einem oder mehreren Arbeitsplätzen in der Fachbibliothek verfügbar oder über einen Datenträger ausleihbar ist (CD-ROMs, Datenbanken, E-Books mit lokal beschränkter Nutzungslizenz).

Digitale Bestände mit einer Zugänglichkeit außerhalb der Bibliothek (z.B. Campus-Lizenz) werden gesondert statistisch erfasst.

4 **Sonderbestände:** z.B. Karten, Tonträger (Schallplatten), Zeitungsartikel

5a **Zeitschriften (Print-/Kombi-Abos) - Gesamtbestand 31.12.:** Als laufend gehalten wird eine Zeitschrift
davon Neuzugänge 5b
Abbestellungen 6
bzw. zeitschriftenartige Reihe bzw. Zeitung bezeichnet, wenn in absehbarer Zeit der Eingang weiterer Stücke (Hefte, Jahrgänge etc.) erwartet werden kann, bzw. wenn für den Bezug dieser Titel über den Stichtag 01.01. des Folgejahres hinaus ein Abonnement besteht. Abbestellte Abonnements sind nicht mehr als Bestand zu erfassen.

7a **Zeitschriften (elektronisch):** Anzahl der Titel im Berichtsjahr laufend gehaltener Zeitschriften und Zeitungen in elektronischer Form. Anzugeben sind Bestände, die ausschließlich an einem oder mehreren Arbeitsplätzen in der Fachbibliothek zugänglich sind und die nicht bereits in Zahlen der SUB erfasst wurden. Bestände mit einem gemeinschaftlichen Zugriff (z.B. Campus-Lizenz) werden gesondert erfasst. Als „laufend gehalten“ wird eine Zeitschrift bzw. zeitschriftenartige Reihe bzw. Zeitung bezeichnet, wenn für die Nutzung dieser Titel über den Stichtag 01.01. des Folgejahres hinaus eine Nutzungslizenz (ggf. kostenlos zum Bezug eines gedruckten Exemplars) besteht. Abbestellte Abonnements sind nicht mehr als Bestand zu erfassen. Die Erwerbung elektronischer Medien kann im Sinne dieser Statistik durch: a) Kauf von Daten, b) Erwerb von Zugangsrechten im Rahmen eines lokalen, regionalen oder nationalen Lizenzvertrages, c) Erwerb von Zugangsrechten im Rahmen einer gesetzlichen Bestimmung (Pflichtexemplargesetz), d) Digitalisieren oder e) gezieltes lokales Abspeichern unter Beachtung des Urheberrechts erfolgen. Ein Titel wird erst dann zum Bestand der Bibliothek gerechnet, wenn er auf eine der fünf o.g.

Arten erworben und in lokale Nachweisinstrumente eingebunden wurde. Zugangsrechte können im Rahmen von Lizenzverträgen zeitlich beschränkt werden. Die bloße Aufnahme einer Quelle in einen lokalen Katalog oder ein anderes Verzeichnis (z.B. „grüne“ Titel in der EZB) ohne Erwerb von Daten oder Zugangsrechten reicht als Bestandskriterium nicht aus. Befristet geschaltete Testzugänge sind nicht zu zählen.

- 8 **Nichtkauf - Zugang – konventionell:** Sonstiger unberechneter Zugang, konventionell (Nichtkauf-Zugang): Es sind sämtliche Bibliotheksmaterialien zu zählen, soweit der Zugang im Rahmen des Tausches, als Geschenk und/oder aus eigener Urheberschaft erfolgt. Hierzu zählen auch diejenigen Bibliotheksmaterialien, die von Bibliotheken des eigenen Systems abgegeben worden sind.
- 9 **Nichtkauf-Zugang – elektronisch:** Sonstiger unberechneter Zugang, elektronisch – nur in der eigenen Bibliothek zugänglich: Es sind sämtliche Bibliotheksmaterialien sowie neu lizenzierte unberechnete elektronische Zeitschriften zu zählen, soweit der Zugang im Rahmen des Tausches, als Geschenk und/oder aus eigener Urheberschaft erfolgt.

Nutzung

- 10 **Entleihungen nach physischen Einheiten:** Hier sind nur die protokollierten (d.h. in der Bibliothek registrierten) Entleihungen nach physischen Einheiten aller Bibliotheksmaterialien an Nutzer anzugeben. Eine protokollierte Entleihung liegt vor, wenn mit Hilfe des Protokolls die Identität des Entleihers mittelbar oder unmittelbar feststellbar ist. Hier soll die Summe aller Entleihungen der Bibliothek angegeben werden ohne Berücksichtigung der unterschiedlichen Leihfristen, einschließlich Lehrbuchsammlung und Lesesaal sowie aller (auch automatischen) Verlängerungen, jedoch ohne Fernleihe.
- 11 **Besuche am Ort:** Anzahl der Bibliotheksbesuche aller Nutzer im Jahr. Die Zahl kann an Ein- oder Ausgang mit einem der folgenden Verfahren ermittelt werden: a) Zählung an einem Drehkreuz, b) Zählung per Lichtschranke, c) manuelle Zählung. Die Gesamtzahl kann stichprobenweise ermittelt werden, wenn eine automatisierte Vollerhebung nicht möglich ist. Die Erhebung per Stichprobe sollte sich über mindestens zwei volle Kalenderwochen in Zeiträumen durchschnittlicher Nutzungsintensität erstrecken und auf ein Jahr hochgerechnet werden.
- 12 **Öffnungszeiten in der Woche (Regelöffnungszeit):** Unter Regelöffnungszeit wird die normale Öffnungszeit der Fachbibliothek verstanden - unabhängig davon, ob es im Berichtsjahr erweiterte oder reduzierte Öffnungszeiten gegeben hat. Bei mehreren Standorten ist der Standort mit der längsten Öffnungszeit maßgeblich. Bei Änderungen der Öffnungszeiten im Berichtsjahr bitte vom Stand 31.12. ausgehen.
- 13 **Magazinierter Bestand:** Anteil des geschlossenen Bestandes (in Prozent).

Erwerbungs Ausgaben

- 14 **Ausgaben für Erwerbung (in vollen €):** Gesamtausgaben für Print und E-Medien (einschl. Einband).
- 14a **davon: Zeitschriften und Zeitungen (Print-/Kombi-Abos) (in vollen €):** Anzugeben sind die Ausgaben für laufend gehaltene nicht-elektronische Zeitschriften und Zeitungen. Bitte bei „Print plus E“ beachten: In Fällen, wo aus der Rechnung die Kosten für die jeweilige Erscheinungsform nicht ersichtlich werden, erfolgt die Zuordnung der Kosten nach Ermessen der Bibliothek (keine doppelte Erfassung, keine verwaltungstechnisch aufwändige interne Differenzierung).
- 14b **davon: für E-Medien (in vollen €):** Anzugeben sind die Ausgaben für E-Medien, unabhängig davon, an welchem Ort die E-Medien zugänglich sind. Bitte bei „Print plus E“ beachten: In Fällen, wo aus der Rechnung die Kosten für die jeweilige Erscheinungsform nicht ersichtlich werden, erfolgt die Zuordnung der Kosten nach Ermessen der Bibliothek (keine doppelte Erfassung, keine verwaltungstechnisch aufwändige interne Differenzierung).

Personal

- 15 **Ausgaben für Bibliothekspersonal (in vollen €):** Gesamtausgaben für das Bibliothekspersonal. Sind die tatsächlichen Ausgaben nicht zu ermitteln, hier bitte die Richtwerte nach den Personalkostentabellen der Haushaltsrichtlinien zu Grunde legen.

- 16 **Personal in VZÄ:** Besetzte Stellenanteile, finanziert durch Mittel des Unterhaltsträgers, in Vollzeit-äquivalenten (VZÄ), darunter: einfacher und mittlerer Dienst. Maßgebend ist der (Teil-)Stellenplan der Bibliothek am 31.12. des Berichtsjahres. Bei Beamten- und Angestelltenstellen richtet sich die Angabe der Stellenbewertung nach dem Stellenplan, auch wenn der/die Stelleninhaber/Stelleninhaberin am Stichtag persönlich abweichend eingestuft ist. Für Standorte deren (Teil-)Stellenpläne im Rahmen von Globalhaushalten nur noch einen Rahmen widerspiegeln, ist die Zahl der am 31.12. des Berichtsjahres besetzten Stellen maßgeblich. Teilzeitstellen bitte in Vollzeitstellen umrechnen.
- 17a von 16 Entgeltgruppen E1 bis E4/E5 - E8 bzw. einfacher Dienst/mittlerer Dienst. Angaben mit 2 Dezimalen.
- 17b von 16 Entgeltgruppen E9 bis E12 bzw. gehobener Dienst. Angaben mit 2 Dezimalen.
- 17c von 16 Entgeltgruppen E13 bis E15 bzw. höherer Dienst. Angaben mit 2 Dezimalen.
- 18a Personal, finanziert durch Drittmittel, in VZÄ: Ohne studentische Mitarbeiter, Beschäftigungszeit bitte in Vollzeitstellen umrechnen, Angaben mit 2 Dezimalen.
- 18b Studentische Mitarbeiter (unabhängig von der Finanzierung): Angabe in Stunden.
- 19 Fortbildungstage aller Mitarbeiter (ohne studentische Mitarbeiter): Als Fortbildungen sind vorher angekündigte Gruppenveranstaltungen (ohne Rüst-/Reisezeiten) zu verstehen. Die Schulungen können innerhalb und außerhalb der Bibliothek stattfinden (dazu gehören auch Software-Schulungen, innerbetriebliche Fortbildungen sowie Fortbildungen des ZAF oder anderer Anbieter, jedoch nicht regelhafte Abteilungssitzungen oder vergleichbare Veranstaltungen. Die Anzahl der Fortbildungstage errechnet sich aus den Stunden, in denen Mitarbeiter an Fortbildungen teilnahmen (1 Tag = 8 Stunden).

Informationskompetenz

- 20a Informationskompetenz: Anzahl der Teilnehmer
 a) Veranstaltungen zur Vermittlung der Informationskompetenz (ohne Veranstaltungen für die bibliothekarische Fachöffentlichkeit, diese zählen zu Fortbildungen),
 b) Veranstaltungen, die zentral koordiniert werden (z.B. Citavi-Schulungen), werden zentral von der SUB erfasst (keine doppelte Erfassung).
- 20b Stunden: Summe der Stunden für die Durchführung von IK-Veranstaltungen (ohne Rüst-/Vorbereitungszeiten).
- 20c Anzahl der Veranstaltungen.

Nutzerarbeitsplätze

- 21 Gesamtzahl der Arbeitsplätze am Ende des Berichtszeitraums.
- 21a Von 21): Arbeitsplätze mit IT-Ausstattung.
- 21b Von 21): Gruppenarbeitsplätze.

Fläche

- 22 Hauptnutzfläche der Bibliothek in m²: Fläche der durch die Bibliothek genutzten Räume innerhalb eines oder mehrerer Gebäude (Nutzungsbereiche, Bereiche der Medienbearbeitung, Verwaltungsbereiche, Magazinbereiche).

Diese Kategorie kann nicht weiter unterteilt werden, da in kleinen Bibliotheken keine räumliche Trennung spezifischer Bereiche möglich ist.

| | Staats- u. Universitäts- bibliothek | ZB Recht | Bibliothek der Fakultäten WiSo und BWL |
|--|--|--------------------|---|
| | | Rechtswissenschaft | Wirtschafts-/Sozialwiss. |
| Fläche und Nutzerarbeitsplätze | | | |
| Anzahl Standorte (1a) | 1 | 1 | 3 |
| Hauptnutzfläche in m ² (22) | 27.135 | 6.640 | 4.732 |
| Gesamtzahl der Arbeitsplätze (21) | 907 | 1.055 | 887 |
| ...davon mit IT-Ausstattung (21a) | 157 | 24 | 36 |
| ...davon Gruppenarbeitsplätze (21b) | 239 | 96 | 280 |
| Bestand | | | |
| Anzahl nach BBDE (2a) | 3.706.023 | 484.610 | 527.926 |
| ...davon Neuzugang (2b) | 36.513 | 4.904 | 7.468 |
| ...davon Aussonderung (2c) | 5.578 | 2.388 | 4.888 |
| Zeitschriften - Print/Kombi-Abos (5a) | 5.751 | 884 | 379 |
| davon Neuzugang (5b) | 7 | 3 | 8 |
| ...davon Abbestellungen (6) | 228 | 7 | 42 |
| Zugang - Nichtkauf, konventionell (8) | 20.648 | 1.318 | 1.591 |
| Lokaler digitaler Bestand | | | |
| Lokaler Bestand - digital (3a) | 66.099 | 364 | k.A. |
| ...davon Neuzugang (3b) | 2.557 | 20 | k.A. |
| E-Zeitschriften (7a) | 129 | k.A. | 30 |
| ...davon Neuzugang (7b) | 0 | k.A. | 0 |
| ...Abbestellungen (7c) | 0 | k.A. | 0 |
| Zugang - Nichtkauf elektronisch (9) | 2.531 | 0 | 0 |
| Erwerbungs Ausgaben | | | |
| Erwerbung insgesamt - in vollen € (14) | 2.905.894 € | 575.149 € | 719.809 € |
| ...davon für ZSS-Print-/Kombi-Abos (14a) | 490.543 € | 93.871 € | 76.437 € |
| ...davon für E-Medien (14b) | 1.528.913 € | 139.868 € | 385.449 € |
| Nutzung | | | |
| Anzahl der Entleihungen (10) | 1.080.306 | 10.721 | 82.571 |
| Öffnungszeiten /Woche (12) | 103 | 115 | 76 |
| Besuche am Ort (11) | 1.098.223 | 633.989 | 740.167 |
| Anteil des geschl. Bestandes (13) | 92% | k.A. | 31% |
| Personal | | | |
| Gesamtausgaben - in vollen € (15) | 11.141.277 € | 1.465.868 € | 1.229.274 € |
| besetzte Stellenanteile in VZÄ (16) | 174,34 | 26,9 | 24,89 |
| ...davon eD/mD - E1-E8 (17a) | 73,27 | 13,95 | 10,9 |
| ...davon gD - E9-E12 (17b) | 78,44 | 11,18 | 11,99 |
| ...davon hD E13-E15 (17c) | 22,63 | 1,77 | 2 |
| Personal - Drittmittel, in VZÄ (18a) | 3,25 | 0 | 0 |
| Studentische Mitarbeiter in h (18b) | 24.488 | 8.447 | 9.584 |
| Fortbildungstage (1 Tag = 8 h) (19) | 741 | 37 | 74 |
| Informationskompetenz | | | |
| Personaleinsatz für IK in Stunden (20b) | 395 | 80 | 150 |
| Teilnehmer (20a) | 4.685 | 641 | 1.848 |
| Veranstaltungen (20c) | 237 | 84 | 110 |

| | Ärztliche Zentralbibliothek | Zentrum für Molekulare Neurobiologie – Bibliothek | Martha-Muchow- Bibliothek, Fachbib. der Fakultäten EW und P/B |
|--|--|--|--|
| | Medizin | | Erziehungsw. u. Psychol./Beweg. |
| Fläche und Nutzerarbeitsplätze | | | |
| Anzahl Standorte (1a) | 1 | 1 | 2 |
| Hauptnutzfläche in m ² (22) | 2.743 | 172 | 2.078 |
| Gesamtzahl der Arbeitsplätze (21) | 241 | 23 | 251 |
| ...davon mit IT-Ausstattung (21a) | 64 | 7 | 45 |
| ...davon Gruppenarbeitsplätze (21b) | 21 | 12 | 24 |
| Bestand | | | |
| Anzahl nach BBDE (2a) | 294.587 | 2.829 | 310.359 |
| ...davon Neuzugang (2b) | 2.984 | 35 | 1.606 |
| ...davon Aussonderung (2c) | 4.600 | 0 | 712 |
| Zeitschriften - Print/Kombi-Abos (5a) | 193 | 0 | 374 |
| davon Neuzugang (5b) | 0 | 0 | 1 |
| ...davon Abbestellungen (6) | 37 | 0 | 7 |
| Zugang - Nichtkauf, konventionell (8) | 445 | 13 | 179 |
| Lokaler digitaler Bestand | | | |
| Lokaler Bestand - digital (3a) | 28.131 | k.A. | 185 |
| ...davon Neuzugang (3b) | k.A. | k.A. | 4 |
| E-Zeitschriften (7a) | k.A. | 0 | k.A. |
| ...davon Neuzugang (7b) | k.A. | 0 | k.A. |
| ...Abbestellungen (7c) | k.A. | 0 | k.A. |
| Zugang - Nichtkauf elektronisch (9) | k.A. | 0 | k.A. |
| Erwerbungs Ausgaben | | | |
| Erwerbung insgesamt - in vollen € (14) | 1.776.647 € | 1.986 € | 98.509 € |
| ...davon für ZSS-Print-/Kombi-Abos (14a) | 72.227 € | - € | 25.332 € |
| ...davon für E-Medien (14b) | 1.599.692 € | - € | 35.408 € |
| Nutzung | | | |
| Anzahl der Entleihungen (10) | 59.385 | 46 | 19.166 |
| Öffnungszeiten /Woche (12) | 98 | 19 | 59 |
| Besuche am Ort (11) | 225.492 | 922 | 141.762 |
| Anteil des geschl. Bestandes (13) | k.A. | k.A. | 9% |
| Personal | | | |
| Gesamtausgaben - in vollen € (15) | 1.147.000 € | k.A. | 443.487 € |
| besetzte Stellenanteile in VZÄ (16) | 20,2 | 0,5 | 10 |
| ...davon eD/mD - E1-E8 (17a) | 9,46 | k.A. | 6 |
| ...davon gD - E9-E12 (17b) | 9,46 | k.A. | 4 |
| ...davon hD E13-E15 (17c) | 1,28 | k.A. | 0 |
| Personal - Drittmittel, in VZÄ (18a) | 0 | 0 | 0 |
| Studentische Mitarbeiter in h (18b) | 7.350 | 0 | 4.271 |
| Fortbildungstage (1 Tag = 8 h) (19) | 55,3 | 0,5 | 8 |
| Informationskompetenz | | | |
| Personaleinsatz für IK in Stunden (20b) | 145 | k.A. | 77 |
| Teilnehmer (20a) | 825 | k.A. | 937 |
| Veranstaltungen (20c) | 63 | k.A. | 37 |

| | FBB Kulturwissenschaft- ten der Universität Hamburg | FBB Sprache, Literatur, Medien | ZB Philosophie, Geschichte und Klassische Philologie | Asien-Afrika- Institut der Universität – Bibliothek |
|--|--|---|---|--|
| | Geisteswissenschaft | | | |
| Fläche und Nutzerarbeitsplätze | | | | |
| Anzahl Standorte (1a) | 2 | 12 | 4 | 1 |
| Hauptnutzfläche in m ² (22) | 1.350 | 3.204 | 1.708 | 1.732 |
| Gesamtzahl der Arbeitsplätze (21) | 177 | 360 | 120 | 100 |
| ...davon mit IT-Ausstattung (21a) | 28 | 35 | 0 | 14 |
| ...davon Gruppenarbeitsplätze (21b) | 1 | 50 | 0 | 10 |
| Bestand | | | | |
| Anzahl nach BBDE (2a) | 247.419 | 676.247 | 300.903 | 338.611 |
| ...davon Neuzugang (2b) | 2.793 | 6.965 | 2.360 | 3.749 |
| ...davon Aussonderung (2c) | 858 | 5.612 | 2.881 | 812 |
| Zeitschriften - Print/Kombi-Abos (5a) | 469 | 770 | 324 | 450 |
| davon Neuzugang (5b) | 5 | 14 | 2 | 0 |
| ...davon Abbestellungen (6) | 0 | 19 | 2 | 8 |
| Zugang - Nichtkauf, konventionell (8) | 1.138 | 2.036 | 972 | 1.482 |
| Lokaler digitaler Bestand | | | | |
| Lokaler Bestand - digital (3a) | 6.098 | 1.176 | 660 | k.A. |
| ...davon Neuzugang (3b) | 72 | 47 | 50 | k.A. |
| E-Zeitschriften (7a) | 0 | k.A. | 0 | 1 |
| ...davon Neuzugang (7b) | 0 | k.A. | 0 | k.A. |
| ...Abbestellungen (7c) | 1 | k.A. | 0 | k.A. |
| Zugang - Nichtkauf elektronisch (9) | 0 | k.A. | 0 | k.A. |
| Erwerbungs Ausgaben | | | | |
| Erwerbung insgesamt - in vollen € (14) | 107.864 € | 241.125 € | 93.009 € | 94.313 € |
| ...davon für ZSS-Print-/Kombi-Abos (14a) | 24.140 € | 64.933 € | 28.458 € | 14.046 € |
| ...davon für E-Medien (14b) | 764 € | 1.939 € | 140 € | 538 € |
| Nutzung | | | | |
| Anzahl der Entleihungen (10) | 10.533 | 39.474 | 10.545 | 17.810 |
| Öffnungszeiten /Woche (12) | 60 | 50 | 50 | 63 |
| Besuche am Ort (11) | 52.218 | 168.857 | 75.592 | 73.777 |
| Anteil des geschl. Bestandes (13) | 5% | 17% | 2% | 16% |
| Personal | | | | |
| Gesamtausgaben - in vollen € (15) | 362.437 € | 1.303.185 € | 438.315 € | 325.437 € |
| besetzte Stellenanteile in VZÄ (16) | 6,01 | 24 | 8,66 | 5,46 |
| ...davon eD/mD - E1-E8 (17a) | 2,74 | 13 | 5,66 | 2,63 |
| ...davon gD - E9-E12 (17b) | 2,5 | 10 | 2 | 1 |
| ...davon hD E13-E15 (17c) | 0,77 | 1 | 1 | 1,83 |
| Personal - Drittmittel, in VZÄ (18a) | 0,21 | 0 | 0 | k.A. |
| Studentische Mitarbeiter in h (18b) | 6.165 | 10.728 | 3.881 | 5.587 |
| Fortbildungstage (1 Tag = 8 h) (19) | 15 | 46 | 30 | 7 |
| Informationskompetenz | | | | |
| Personaleinsatz für IK in Stunden (20b) | 21 | 86 | 76 | 34 |
| Teilnehmer (20a) | 252 | 1.064 | 275 | 262 |
| Veranstaltungen (20c) | 18 | 80 | 38 | 24 |

| | FBB Theologische Bibliothek der Uni- versität Hamburg | Bibliothek Mathe- matik u. Geschichte der Naturwissen- schaften (BMGN) | Fachbereichs- bibliothek Biologie | FB Chemie |
|--|--|---|--|------------------|
| | Geisteswissenschaft | Mathematik, Informatik, Naturwissenschaft | | |
| Fläche und Nutzerarbeitsplätze | | | | |
| Anzahl Standorte (1a) | 1 | 1 | 2 | 1 |
| Hauptnutzfläche in m ² (22) | 865 | 950 | 1.950 | 1.364 |
| Gesamtzahl der Arbeitsplätze (21) | 105 | 82 | 55 | 145 |
| ...davon mit IT-Ausstattung (21a) | 13 | 6 | 16 | 10 |
| ...davon Gruppenarbeitsplätze (21b) | 0 | 32 | 23 | 45 |
| Bestand | | | | |
| Anzahl nach BBDE (2a) | 119.922 | 117.313 | 228.325 | 96.116 |
| ...davon Neuzugang (2b) | 792 | 962 | 1.229 | 1.256 |
| ...davon Aussonderung (2c) | 1.201 | 1.398 | 0 | 256 |
| Zeitschriften - Print/Kombi-Abos (5a) | 109 | 176 | 599 | 150 |
| davon Neuzugang (5b) | 0 | 0 | 0 | 1 |
| ...davon Abbestellungen (6) | 14 | 9 | 22 | 4 |
| Zugang - Nichtkauf, konventionell (8) | 103 | 229 | 725 | 0 |
| Lokaler digitaler Bestand | | | | |
| Lokaler Bestand - digital (3a) | 3 | 0 | 810 | 1.086 |
| ...davon Neuzugang (3b) | 2 | 0 | 144 | 196 |
| E-Zeitschriften (7a) | 0 | 0 | 5 | k.A. |
| ...davon Neuzugang (7b) | 0 | 0 | 3 | k.A. |
| ...Abbestellungen (7c) | 0 | 0 | 0 | k.A. |
| Zugang - Nichtkauf elektronisch (9) | 0 | 0 | 0 | 0 |
| Erwerbungs Ausgaben | | | | |
| Erwerbung insgesamt - in vollen € (14) | 48.373 € | 85.116 € | 85.000 € | 141.665 € |
| ...davon für ZSS-Print-/Kombi-Abos (14a) | 11.752 € | 20.497 € | 25.850 € | 25.127 € |
| ...davon für E-Medien (14b) | 5.393 € | 24.752 € | 14.284 € | 75.942 € |
| Nutzung | | | | |
| Anzahl der Entleihungen (10) | 1.083 | 4.054 | 4.562 | 10.446 |
| Öffnungszeiten /Woche (12) | 55 | 55 | 40 | 50 |
| Besuche am Ort (11) | 23.059 | 32.018 | 1.883 | 70.025 |
| Anteil des geschl. Bestandes (13) | k.A. | 42% | 8% | 0% |
| Personal | | | | |
| Gesamtausgaben - in vollen € (15) | 203.235 € | 197.139 € | 286.172 € | 136.429 € |
| besetzte Stellenanteile in VZÄ (16) | 3,96 | 3,56 | 5 | 2,41 |
| ...davon eD/mD - E1-E8 (17a) | 3 | 2 | 3 | 1,41 |
| ...davon gD - E9-E12 (17b) | 0,96 | 1,56 | 2 | 1 |
| ...davon hD E13-E15 (17c) | 0 | 0 | 0 | 0 |
| Personal - Drittmittel, in VZÄ (18a) | 0 | 0 | 0 | 0 |
| Studentische Mitarbeiter in h (18b) | 1.261 | 2.216 | 0 | 1.474 |
| Fortbildungstage (1 Tag = 8 h) (19) | 4,5 | k.A. | 5 | 7 |
| Informationskompetenz | | | | |
| Personaleinsatz für IK in Stunden (20b) | 1 | 17 | 5 | 12 |
| Teilnehmer (20a) | 25 | k.A. | 25 | 383 |
| Veranstaltungen (20c) | 1 | 15 | 1 | 14 |

| | FB Geographie (Fachbereich Geo- wissenschaften) | Bibliothek des Insti- tuts für Geologie (Fachbereich Geowiss.) | Sammlung Bodenkunde (Fachbereich Geowiss.) | Centrum für Erd- systemforschung und Nachhaltigkeit (CEN) – BIS |
|--|--|---|---|--|
| | Mathematik, Informatik, Naturwissenschaft | | | |
| Fläche und Nutzerarbeitsplätze | | | | |
| Anzahl Standorte (1a) | 1 | 1 | 1 | 1 |
| Hauptnutzfläche in m ² (22) | 1.315 | 330 | 55 | 800 |
| Gesamtzahl der Arbeitsplätze (21) | 105 | 17 | 12 | 50 |
| ...davon mit IT-Ausstattung (21a) | 5 | 2 | 2 | 7 |
| ...davon Gruppenarbeitsplätze (21b) | 45 | 3 | 10 | 50 |
| Bestand | | | | |
| Anzahl nach BBDE (2a) | 155.740 | 52.727 | 8.390 | 50.717 |
| ...davon Neuzugang (2b) | 648 | 204 | 92 | 189 |
| ...davon Aussonderung (2c) | 853 | 2 | 171 | k.A. |
| Zeitschriften - Print/Kombi-Abos (5a) | 362 | 145 | 0 | 40 |
| davon Neuzugang (5b) | 3 | 0 | 0 | 0 |
| ...davon Abbestellungen (6) | 10 | 2 | 0 | k.A. |
| Zugang - Nichtkauf, konventionell (8) | 462 | 104 | 49 | k.A. |
| Lokaler digitaler Bestand | | | | |
| Lokaler Bestand - digital (3a) | 150 | 5 | 0 | k.A. |
| ... davon Neuzugang (3b) | 129 | 0 | 0 | k.A. |
| E-Zeitschriften (7a) | 0 | 1 | 0 | 15 |
| ...davon Neuzugang (7b) | 0 | 0 | 0 | 0 |
| ...Abbestellungen (7c) | 0 | 1 | 0 | 0 |
| Zugang - Nichtkauf elektronisch (9) | 0 | 0 | 0 | k.A. |
| Erwerbungs Ausgaben | | | | |
| Erwerbung insgesamt - in vollen € (14) | 34.297 € | 24.500 € | 3.788 € | k.A. |
| ...davon für ZSS-Print-/Kombi-Abos (14a) | 10.193 € | 12.153 € | - € | 16.031 € |
| ...davon für E-Medien (14b) | 13.245 € | 7.975 € | - € | k.A. |
| Nutzung | | | | |
| Anzahl der Entleihungen (10) | 4.054 | 536 | 600 | 2.300 |
| Öffnungszeiten /Woche (12) | 45 | 29 | 16 | 50 |
| Besuche am Ort (11) | 21.000 | 1.822 | 1.250 | k.A. |
| Anteil des geschl. Bestandes (13) | 1% | 0% | 0% | k.A. |
| Personal | | | | |
| Gesamtausgaben - in vollen € (15) | 156.481 € | 60.586 € | 15.031 € | k.A. |
| besetzte Stellenanteile in VZÄ (16) | 2,75 | 1 | 0,3 | 2 |
| ...davon eD/mD - E1-E8 (17a) | 0,8 | 0 | 0,3 | 0 |
| ...davon gD - E9-E12 (17b) | 1,95 | 1 | 0 | 1 |
| ...davon hD E13-E15 (17c) | 0 | 0 | 0 | 0 |
| Personal - Drittmittel, in VZÄ (18a) | 0 | 0 | 0 | 1 |
| Studentische Mitarbeiter in h (18b) | 0 | 8.396 | 0 | 740 |
| Fortbildungstage (1 Tag = 8 h) (19) | 5 | 3 | 3,5 | k.A. |
| Informationskompetenz | | | | |
| Personaleinsatz für IK in Stunden (20b) | 6 | 0 | 0 | 7 |
| Teilnehmer (20a) | 160 | 0 | 0 | 60 |
| Veranstaltungen (20c) | 6 | 0 | 0 | 4 |

| | FB Informatik | FB Physik | Bibliothek des II. Instituts für Theoretische Physik (Fachbereich Physik) | Hamburger Sternwarte – Astronomie und Astrophysik – Bibliothek |
|--|---|-----------|---|--|
| | Mathematik, Informatik, Naturwissenschaft | | | |
| Fläche und Nutzerarbeitsplätze | | | | |
| Anzahl Standorte (1a) | 1 | 2 | 1 | 1 |
| Hauptnutzfläche in m ² (22) | 525 | 800 | k.A. | 450 |
| Gesamtzahl der Arbeitsplätze (21) | 50 | 130 | 14 | 23 |
| ...davon mit IT-Ausstattung (21a) | 6 | 8 | 0 | 1 |
| ...davon Gruppenarbeitsplätze (21b) | 29 | 90 | 14 | 8 |
| Bestand | | | | |
| Anzahl nach BBDE (2a) | 93.133 | 82.289 | 3.414 | 74.594 |
| ...davon Neuzugang (2b) | 845 | 771 | 33 | 89 |
| ...davon Aussonderung (2c) | 484 | 147 | 0 | 16 |
| Zeitschriften - Print/Kombi-Abos (5a) | 58 | 36 | 0 | 13 |
| davon Neuzugang (5b) | 0 | 0 | 0 | k.A. |
| ...davon Abbestellungen (6) | 26 | 7 | 0 | 1 |
| Zugang - Nichtkauf, konventionell (8) | 199 | 229 | 3 | 23 |
| Lokaler digitaler Bestand | | | | |
| Lokaler Bestand - digital (3a) | 331 | 1.659 | k.A. | k.A. |
| ...davon Neuzugang (3b) | 5 | 249 | k.A. | k.A. |
| E-Zeitschriften (7a) | 0 | k.A. | k.A. | k.A. |
| ...davon Neuzugang (7b) | 0 | k.A. | k.A. | k.A. |
| ...Abbestellungen (7c) | 0 | k.A. | k.A. | k.A. |
| Zugang - Nichtkauf elektronisch (9) | 0 | 249 | k.A. | k.A. |
| Erwerbungs Ausgaben | | | | |
| Erwerbung insgesamt - in vollen € (14) | 193.900 € | 154.187 € | 872 € | 9.361 € |
| ...davon für ZSS-Print-/Kombi-Abos (14a) | 4.400 € | 16.902 € | - € | 1.523 € |
| ...davon für E-Medien (14b) | 166.850 € | 109.935 € | k.A. | 6.441 € |
| Nutzung | | | | |
| Anzahl der Entleihungen (10) | 12.979 | 7.455 | 202 | k.A. |
| Öffnungszeiten /Woche (12) | 50 | 48 | k.A. | 23 |
| Besuche am Ort (11) | 24.500 | 27.532 | 5.020 | 5.500 |
| Anteil des geschl. Bestandes (13) | 25% | 17% | 0% | 25% |
| Personal | | | | |
| Gesamtausgaben - in vollen € (15) | 179.610 € | 168.637 € | - € | k.A. |
| besetzte Stellenanteile in VZÄ (16) | 3,25 | 2,5 | 0 | 1 |
| ...davon eD/mD - E1-E8 (17a) | 1,75 | 1,5 | 0 | 0 |
| ...davon gD - E9-E12 (17b) | 1,5 | 1 | 0 | 1 |
| ...davon hD E13-E15 (17c) | 0 | 0 | 0 | k.A. |
| Personal - Drittmittel, in VZÄ (18a) | 0 | 0 | 0 | k.A. |
| Studentische Mitarbeiter in h (18b) | 3.250 | 937 | 0 | k.A. |
| Fortbildungstage (1 Tag = 8 h) (19) | 4 | 3 | 0 | k.A. |
| Informationskompetenz | | | | |
| Personaleinsatz für IK in Stunden (20b) | 45 | 12 | 0 | k.A. |
| Teilnehmer (20a) | 340 | 278 | 0 | k.A. |
| Veranstaltungen (20c) | 46 | 20 | 0 | k.A. |

| | Zentrale Bib. Frauenforschung, Gender & Queer Studies | FSP Biotechnik, Gesellschaft und Umwelt (BIOGUM) | Hamburger Bibliothek für Universitäts- geschichte | Manuskript kulturen – Forschungs- bibliothek des SFB 950 |
|--|--|---|--|--|
| | Sonstige | | | |
| Fläche und Nutzerarbeitsplätze | | | | |
| Anzahl Standorte (1a) | 1 | 1 | 1 | 1 |
| Hauptnutzfläche in m ² (22) | 74 | 45 | k.A. | 83 |
| Gesamtzahl der Arbeitsplätze (21) | 12 | 15 | 5 | 5 |
| ...davon mit IT-Ausstattung (21a) | 2 | 5 | 1 | 1 |
| ...davon Gruppenarbeitsplätze (21b) | k.A. | 3 | k.A. | 2 |
| Bestand | | | | |
| Anzahl nach BBDE (2a) | 51.000 | 1.604 | 24.221 | 5.951 |
| ...davon Neuzugang (2b) | k.A. | 8 | 508 | 892 |
| ...davon Aussonderung (2c) | 0 | 152 | 0 | 0 |
| Zeitschriften - Print/Kombi-Abos (5a) | k.A. | 0 | 25 | 38 |
| davon Neuzugang (5b) | k.A. | 0 | 0 | 6 |
| ...davon Abbestellungen (6) | 0 | 47 | 0 | 0 |
| Zugang - Nichtkauf, konventionell (8) | 500 | 0 | 174 | 409 |
| Lokaler digitaler Bestand | | | | |
| Lokaler Bestand - digital (3a) | 0 | 0 | 48 | 5 |
| ...davon Neuzugang (3b) | 0 | 0 | 0 | 5 |
| E-Zeitschriften (7a) | 0 | 0 | 0 | 0 |
| ...davon Neuzugang (7b) | 0 | 0 | 0 | 0 |
| ...Abbestellungen (7c) | 0 | 0 | 0 | 0 |
| Zugang - Nichtkauf elektronisch (9) | 0 | 0 | 0 | 5 |
| Erwerbungs Ausgaben | | | | |
| Erwerbung insgesamt - in vollen € (14) | 16.100 € | 362 € | 9.518 € | 28.561 € |
| ...davon für ZSS-Print-/Kombi-Abos (14a) | - € | - € | - € | 1.419 € |
| ...davon für E-Medien (14b) | - € | - € | - € | 836 € |
| Nutzung | | | | |
| Anzahl der Entleihungen (10) | 1.450 | 385 | k.A. | 1.000 |
| Öffnungszeiten /Woche (12) | 24 | 20 | 50 | 20 |
| Besuche am Ort (11) | 600 | 35 | k.A. | 1.360 |
| Anteil des geschl. Bestandes (13) | 60% | k.A. | 0% | 0% |
| Personal | | | | |
| Gesamtausgaben - in vollen € (15) | k.A. | 1.800 € | k.A. | 20.152 € |
| besetzte Stellenanteile in VZÄ (16) | 0,75 | 0,1 | 0,5 | 0,25 |
| ...davon eD/mD - E1-E8 (17a) | 0,75 | 0,1 | 0 | 0 |
| ...davon gD - E9-E12 (17b) | 0 | 0 | 0,5 | 0 |
| ...davon hD E13-E15 (17c) | 0 | 0 | 0 | 0,25 |
| Personal - Drittmittel, in VZÄ (18a) | 0 | 0 | 0 | 0 |
| Studentische Mitarbeiter in h (18b) | 60 | 0 | 0 | 20 |
| Fortbildungstage (1 Tag = 8 h) (19) | 0 | 5 | 4 | 0 |
| Informationskompetenz | | | | |
| Personaleinsatz für IK in Stunden (20b) | 0 | 0 | k.A. | 5 |
| Teilnehmer (20a) | 0 | 0 | k.A. | 10 |
| Veranstaltungen (20c) | 0 | 0 | k.A. | 2 |

Abkürzungsverzeichnis

| | |
|-----------------------------|---|
| ÄZB | Ärztliche Zentralbibliothek des Universitätsklinikums Hamburg Eppendorf (UKE) |
| BBDE | Buchbindereinheit bezeichnet die physische Einheit eines gedruckten Werkes, das durch buchbinderische oder andere Bearbeitung zu einer selbständigen Einheit zusammengefügt ist. |
| Bib. | Bibliothek |
| DB | Datenbank |
| DBIS | Datenbank-Infosystem |
| DBS | Deutsche Bibliotheksstatistik |
| DFG | Deutsche Forschungsgemeinschaft (Bonn) |
| EZB | Elektronische Zeitschriftenbibliothek |
| Fachb. bzw. Fachber. | Fachbereich |
| FB | Fachbibliothek primärer Auftrag einer Fachbibliothek (FB) ist die Informationsversorgung eines oder mehrerer Fachbereiche bzw. einer Fakultät. |
| FBB | Fachbereichsbibliothek |
| IK | Informationskompetenz |
| OA | Open Access |
| RDA | Ressource Description and Access |
| S | Sondersammlungen kleinere, zum Teil abgeschlossene Bestände zu einem sehr eng gefassten Themengebiet |
| SF | Spezial- oder Forschungsbibliotheken sind unabhängig von den Fachbereichen, sie dienen einzelnen Forschungsbereichen |
| SUB | Staats- und Universitätsbibliothek Carl von Ossietzky, Zentral- und Landesbibliothek |
| TB | Teilbibliothek |
| UKE | Universitätsklinikum Hamburg-Eppendorf |
| VZÄ | Vollzeitäquivalent |
| ZAF | Zentrum für Aus- und Fortbildung – Stadt Hamburg |
| ZB | Zentralbibliothek |
| ZSS | Zeitschrift/Zeitung |